

WB Партнёры

Упаковка товара

Данные могут обновляться

Рекомендуем регулярно посещать раздел «Новости» на портале продавцов

Чтобы портал работал корректно, используйте браузер Chrome и время от времени чистите cookie-файлы

Быстрый переход по разделам

Общая информация

Индивидуальная упаковка

Качество упаковки и укладки товара

Упаковка товаров из нескольких частей

Габариты упаковки

Продукты и спортивное питание

Упаковка товаров для животных

Упаковка товаров для здоровья

Упаковка детского питания

Упаковка товаров для малышей

Упаковка игрушек

Упаковка спортивных товаров

Упаковка средств по уходу и косметики

Упаковка бытовой химии

Упаковка строительных материалов

Упаковка ручного инструмента

Упаковка хрупких товаров

Упаковка посуды

Упаковка зеркал и сантехники

Упаковка мебели

Упаковка музыкальных инструментов

Упаковка книжной продукции

Упаковка канцтоваров и рукоделия

Упаковка товаров для сада и дачи

Упаковка саженцев и геофитов

Упаковка обуви, одежды и аксессуаров

Упаковка электроники и бытовой техники

Упаковка товаров для взрослых

Упаковка автомобильных товаров

Упаковка ювелирных изделий

Общая информация



Перед отгрузкой на склад очень важно правильно и качественно упаковать каждую единицу ваших товаров. Это поможет уберечь их от повреждений или получения других недостатков при транспортировке, хранении или проверке покупателем в пункте выдачи.



В этой инструкции мы собрали общие правила упаковки товаров для продажи на Wildberries, а также рекомендации по упаковке для отдельных категорий. Все они обязательны к исполнению — в противном случае поставку могут развернуть на складе при приёмке.

Правила распространяются на все модели продаж и не касаются грузовых поставок. Читайте отдельные инструкции, как упаковать [крупногабаритные](#) (КГТ+) и [сверхгабаритные](#) (СГТ) товары.



Крупногабаритные товары (КГТ+):

- Длина одной стороны упаковки — **от 121 до 200 см (включительно)**,
- Сумма трёх сторон упаковки — **от 201 до 280 см включительно**,
- Вес — **до 25 кг (не включительно)** с упаковкой

Сверхгабаритные товары (СГТ):

- Длина одной стороны упаковки — **от 121 до 400 см (включительно)**,
- Сумма трёх сторон упаковки — **от 201 до 1200 см (включительно)**,
- **От 25 до 100 кг включительно** — вес одной коробки,
- **От 25 до 200 кг включительно** — общий вес нескольких коробок в стяжке

Индивидуальная упаковка

Для индивидуальной упаковки каждой единицы товара при поставках на склады Wildberries могут использоваться перечисленные ниже материалы. В списке они стоят по уровню защиты – сверху вниз, от самого слабого к самому надёжному:

	Уровень защиты
полиэтиленовый пакет	низкий
заглушка на дозатор или носик	
термоусадочная плёнка	
пузырчатая плёнка	средний
коробка	высокий



Стрейч-плёнку **строго запрещено** использовать в качестве полноценной индивидуальной упаковки товара. Исключение – только случаи, когда её использование **прямо прописано в специальных требованиях к упаковке.**



Скотч также **запрещено** использовать в качестве полноценной индивидуальной упаковки. Его можно использовать **только для дополнительной фиксации и укрепления** допустимых видов упаковки, которые перечислены выше.

Индивидуальная упаковка

 В начало

Пакет или полиэтилен



- Пакет от 50 мкм - это Курьерский пакет с клеевым клапаном, Пакет запаянный по форме предмета, Фольгированный пакет с клеевым клапаном
- Пакет обязательно должен быть закрыт или запечатан со всех сторон. Самый надёжный и рекомендуемый вариант – полностью запаянный пакет. Допускается наличие небольших вентиляционных отверстий, но без возможности получить доступ к товару. Если нет возможности использовать спайку пакета, для его фиксации используйте липкую ленту со свежим клеем, чтобы для распечатывания пакета требовалось приложить усилия.
- При использовании зип-застежки (желательно, зип-слайдера) требуется герметично её закрывать клейкой лентой или дополнительной упаковкой, чтобы избежать случайного вскрытия.
- При отгрузке товаров категории 18+ полиэтилен должен быть непрозрачным. Используйте сейфпакет для дополнительной упаковки товаров 18+, на который нужно наклеить только баркод, без указания другой информации.

Заглушка на дозатор или носик



- Заглушку нужно закрепить на дозаторе или носике. Для дополнительной фиксации поверх насадки можно использовать термоусадочную плёнку.
- У заглушки должен быть небольшой запас по высоте – она должна заканчиваться на 0,3 - 0,5 см выше верхушки носика или дозатора.
- Допускается использовать заглушки из формованного бумажного волокна, пенополистирола, несшитого пенополиэтилена и других амортизирующих материалов.

Термоусадочная плёнка



- Такая упаковка – это однократное обёртывание предмета плёнкой, которая после усадки под действием температуры полностью повторяет его очертания.
- Термоусадочную плёнку используют для упаковки книг, косметики, бытовой химии, продуктов и других категорий товаров.
- Не подходит для упаковки хрупких, бьющихся товаров.

Пузырчатая плёнка



- Убедитесь, что целостность пузырьков не нарушена. Удалите участки с лопнувшими пузырьками или оборачивайте ими товар в последнюю очередь.
- При резке плёнки старайтесь не повредить пузырьки — по краям они должны быть целыми.
- Разместите плёнку так, чтобы она была плотно натянута и каждый её слой соприкасался с товаром по всей его площади.
- Для дополнительной защиты товара, оберните его в несколько слоев плёнки, даже если сама плёнка двухслойная или трехслойная.

Картонная коробка



- Все закрывающие элементы коробки должны быть плотными, чтобы она не открылась при небольшом надавливании или других воздействиях во время транспортировки. Закрывающие элементы можно дополнительно укрепить стикерами, скотчем или резинкой.
- Не допускаются к приёмке повреждённые коробки.
- Коробка не должна сильно превышать размер товара, который в ней размещён. Товар нужно зафиксировать внутри коробки — если он будет перемещаться при встряхивании, это не подходящая упаковка для товара.
- На коробке не должно быть посторонней маркировки, которая не относится к карточке этого товара.

Общие требования ко всем видам индивидуальной упаковки:

- Для всех единиц товара одного артикула, которые вы привезли в одном коробе в рамках одной поставки, используйте один и тот же вариант упаковки — в случае, если для этого товара допускаются разные варианты упаковки.
 - **Индивидуальная упаковка** должна быть плотно закрыта и не должна существенно превышать размеры вложенного в неё товара;
 - **Заводская упаковка** является частью товара и не может использоваться в качестве индивидуальной — кроме отдельных случаев, которые явно указаны в этой инструкции;
 - Для большинства товаров с заводской упаковкой прописаны специальные требования по **дополнительной индивидуальной упаковке** — они зависят от категорий товаров, и их в любом случае необходимо соблюдать.
 - Если для какой-то категории такие правила не установлены, можно использовать любой вариант **индивидуальной упаковки**;
- **Указанные в этой инструкции требования — минимальные.** То есть вы можете использовать и более надёжную или дополнительную упаковку сверх требуемой. Но если это не противоречит этим условиям:
 - Если в требованиях для товара указана упаковка, состоящая из нескольких слоёв защиты (комбинированная), вы можете добавить к ней дополнительные элементы упаковки сверх установленного минимума.
 - Если в требованиях для товара указан один вид упаковки, можно заменить его на другой вариант из допустимого списка, но более высокого уровня защиты.
- Товар не должен иметь постороннего запаха, быть влажным или с налётом плесени;
 - **Индивидуальная упаковка** должна быть промаркирована штрихкодом согласованного формата;
 - Товар внутри упаковки должен быть аккуратно сложен, не помят, с сохранением товарного вида;
 - Не рекомендуем использовать логотип Wildberries на индивидуальной упаковке товара.

Качество упаковки и укладки товара



Каждую единицу товара — штучного или в комплекте — поместите в индивидуальную упаковку, которая должна:

- плотно закрываться со всех сторон
- исключать самопроизвольное открытие от небольшого надавливания или смятия
- полностью защищать товар от влаги и грязи
- сохранять товарный вид продукции.

Плотность упаковочного полиэтилена должна быть не менее:

- 50 микрон — для верхней одежды и текстиля, а также для изделий с жидким содержимым;
- от 70 микрон — для продуктов питания.

Габариты упаковки товара

Параметры	«Маркетплейс» (FBS)	«Склад WB» (FBW)	
		Короб	Монопаллета
Вес с упаковкой	до 25 кг	до 25 кг	до 25 кг
1 сторона	до 120 см	до 80 см	до 120 см*
Сумма 3 сторон	до 200 см	до 160 см	до 200 см*

* Кроме категорий «Одежда», «Обувь», «Продукты питания» и «Косметика»: для этих категорий максимальная длина одной стороны — до 80 см, сумма 3 сторон — до 160 см

Упаковка товаров из нескольких частей

 В начало

Если один товар состоит из нескольких отдельных коробок:

1. На каждой коробке укажите, что это одна из частей комплекта и общее количество таких частей. **Например, если частей 3, укажите на коробках «1 из 3», «2 из 3», «3 из 3».**
2. На каждую коробку наклейте надпись «Не разделять».
3. Плотнo скрепите все коробки между собой стяжками, полиэтиленовой плёнкой или скотчем. Перед отправкой на склад, убедитесь, что конструкция не развалится при перемещении, подъёме или других действиях.
4. Проверьте, что маркировку на скреплённых между собой коробках хорошо видно и удобно сканировать.



Если вы поставляете товары со своего склада, стикер заказа надо нанести только на одну коробку из комплекта

Упаковка длинномерных товаров по типу «Монопаллета»

Длинномерные — это товары, у которых соблюдены оба условия:

1. **Длина одной стороны — от 50 см**
2. **Длина наименьшей из сторон — до 25 см.**

Например, это жалюзи, карнизы, рулонные шторы, фотообои в тубусах.

Такие товары должны быть упакованы в транспортировочные коробки — **не больше 25 единиц в одном коробе**. Короба уложите на паллету так, чтобы сотрудник склада мог легко считать маркировку, не распаллечивая груз.

Штрихкоды самих товаров на транспортировочном коробе размещать не нужно — иначе при сканировании в системе будут ошибки в учёте товаров.



Пример длинномерного товара



Упаковка продуктов, спортивного питания, товаров для животных и товаров для здоровья



Тип товара	Упаковка	
Товары с жидким содержимым		
Сиропы, мёд, пищевые красители, вода, варенье, соусы и прочее	в стекле, до 250 мл	2 слоя пузырчатой плёнки + пакет плотностью 70-100 мкм, запаянный по форме предмета
	в стекле, более 250 мл	пузырчатая плёнка + пакет плотностью 70-100 мкм, запаянный по форме предмета + коробка
Вода, соки, энергетические напитки, и прочее. Блок	в стекле, групповая упаковка (блок)	<u>Упаковка каждого предмета</u> : пузырчатая плёнка + пакет плотностью 70-100 мкм, запаянный по форме предмета <u>Упаковка блока</u> : коробка + скотч
	в пластике, жестяной банке или тетрапаке, до 500 мл, групповая упаковка (блок)	<u>Упаковка блока</u> : пузырчатая плёнка + пакет плотностью 70-100 мкм, запаянный по форме предмета
	в пластике, жестяной банке или тетрапаке, более 500 мл, групповая упаковка (блок)	<u>Упаковка блока</u> : пакет плотностью 70-100 мкм, запаянный по форме предмета + коробка + скотч
	Товары в пауче. Принимаются только блоком	<u>Упаковка блока</u> : пакет плотностью 70-100 мкм, запаянный по форме предмета
Корма для животных, консервы и прочее	в жестяной банке	1-й способ: пузырчатая плёнка + пакет плотностью 70-100 мкм, запаянный по форме предмета; 2-й способ: коробка + скотч
	в пластике	
	в картонной заводской коробке	
	в дой-паке или заводском пакете	
Пластиковые канистры от 3 л	пакет плотностью 70-100 мкм, запаянный по форме предмета	

Упаковка продуктов, спортивного питания, товаров для животных и товаров для здоровья



Тип товара	Упаковка	
Товары с жидким содержимым		
Назальные спреи, масла растительные, сливки	в алюминиевом баллоне 1-й способ: пузырчатая плёнка + пакет плотностью 70-100 мкм, запаянный по форме предмета 2-й способ: коробка, заклеить скотчем	
Товары с сухим, сыпучим содержимым		
Бакалея, батончики, чай, специи и другие сухие сыпучие продукты	в пластике	1-й способ: пузырчатая плёнка + пакет плотностью 70-100 мкм, запаянный по форме предмета 2-й способ: коробка, заклеить скотчем
	в заводской картонной или подарочной коробке	
БАДы в пластиковых банках	1-й способ: пакет плотностью 70-100 мкм, запаянный по форме предмета; 2-й способ: 2 слоя пузырчатой плёнки + коробка, заклеить скотчем	
Мука, крупы, наполнители, лакомства, корм для животных и другие товары	в бумажных пакетах	пакет плотностью 70-100 мкм, запаянный по форме предмета + коробка
	в дой-паке или заводском пакете	пакет плотностью 70-100 мкм, запаянный по форме предмета
	в мешках от 6 кг	Продукты до 12 л, корма и наполнители до 18 л можно отгрузить поштучной паллетой. Эти же товары объёмом свыше 12 и 18 л отгружаются <u>только</u> монопаллетами. Во всех случаях паллета должна быть закрыта картоном с 3 сторон. Открытой должна быть узкая сторона — 80 см. Упаковка каждой единицы товара зависит от вида заводской упаковки (см. 2 пункта выше)
Хрупкие, ломкие продукты и прочие продукты		
Чипсы в мягкой упаковке, шоколадные конфеты в пакете, фигурный шоколад, макаронные гнёзда, лазанья, паутинка, хлебцы тонкие, пряники, баранки, фигурное печенье, вафли и прочее	в кондитерском лотке из картона, с открытым демонстрационным окном	1-й способ: окно полностью закрыть 3-слойным картоном + термоусадочная плёнка или пакет плотностью 70-100 мкм, запаянный по форме предмета 2-й способ: пакет плотностью 70-100 мкм, запаянный по форме предмета + коробка
	в пакете или мягкой картонной упаковке	пакет плотностью 70-100 мкм, запаянный по форме предмета + коробка
Другие товары из категорий продуктов, спортивного питания, товаров для животных и товаров для здоровья	пакет плотностью 70-100 мкм, запаянный по форме предмета	

Упаковка продуктов, спортивного питания, товаров для животных и товаров для здоровья



Тип товара	Упаковка	
Шприцы, медицинские иглы, канюли	из пластика	1-й способ: 2 слоя пузырчатой плёнки + пакет плотностью 70-100 мкм, запаянный по форме предмета 2-й способ: картонная коробка, заклеить скотчем
	из стекла	пузырчатая плёнка + пакет плотностью 70-100 мкм, запаянный по форме предмета + картонная коробка по форме предмета, заклеить скотчем

Примеры упаковки продуктов:



Коробка + скотч



Пузырчатая плёнка + пакет, запаянный по форме предмета



Пакет, запаянный по форме предмета



Упаковка муки и круп в плотный пакет, запаянный по форме предмета

Упаковка детского питания

Тип товара	Упаковка	
Соки, морсы, кисели, пюре		в стеклянной таре
		в картонной коробке, тетрапаке, пауче
Вода детская, блоками		пузырчатая плёнка + пакет плотностью 70-100 мкм, запаянный по форме предмета + коробка на блок
Сухие молочные смеси, каши, чай, печенье, снеки, сухарики	в жестяной банке, картонной коробке, тетрапаке, изи-паке	1-й способ: плотная дополнительная коробка; 2-й способ: 2 слоя пузырчатой плёнки + дополнительная коробка, заклеить скотчем
	в дой-паке, пауче, пакете	пакет плотностью 70-100 мкм, запаянный по форме предмета

Упаковка товаров для малышей



Тип товара		Упаковка
Подгузники в полиэтилене		<u>1-й способ</u> : коробка, заклеить скотчем; <u>2-й способ</u> : пакет плотностью от 80 мкм, запаянный по форме предмета; <u>3-й способ</u> : пузырчатая плёнка + скотч
Салфетки влажные	Штучные и без заводской упаковки	пакет плотностью от 50 мкм, запаянный по форме предмета
	Набор (от 2 штук) в заводском пакете плотностью от 80 мкм	Дополнительная упаковка не требуется
Товары для гигиены и ухода	без заводской коробки: мелкие товары – соски, прорезыватели и т. п.	<u>1-й способ</u> : пакет плотностью от 50 мкм, запаянный по форме предмета; <u>2-й способ</u> : пузырчатая плёнка + скотч
	крупные, без заводской коробки: горшки, весы и прочие	<u>1-й способ</u> : плотная коробка; <u>2-й способ</u> : 3 слоя пузырчатой плёнки + скотч
	любого размера, в заводской коробке	<u>1-й способ</u> : пакет плотностью от 80 мкм, запаянный по форме предмета; <u>2-й способ</u> : пузырчатая плёнка + скотч
Аксессуары для кормления	простые, без заводской коробки: бутылочки, поильники и прочее	2 слоя пузырчатой плёнки + скотч + пакет плотностью 40-100 мкм, запаянный по форме предмета
	сложнотехнические, в заводской коробке: пароварки, молокоотсосы, блендеры и т. п.	дополнительная коробка, заклеить скотчем
Аксессуары для купания: ванночки, тазики, подставки и прочее		<u>1-й способ</u> : коробка, заклеить скотчем; <u>2-й способ</u> : 2 слоя пузырчатой плёнки + скотч
Текстильные товары: пелёнки, простыни, матрасы, коконы, клеёнки, чехлы и прочее		пакет плотностью от 50 мкм, запаянный по форме предмета
Товары для прогулок и мебель: коляски, автокресла, беговелы, снежокаты, качели, стульчики		коробка, заклеить скотчем
Средства безопасности	простые: светоотражатели, браслеты и т. п.	пузырчатая плёнка + пакет плотностью 40-100 мкм, запаянный по форме предмета
	сложнотехнические: видео- и радионяни	дополнительная коробка, заклеить скотчем
Термометры для воды и ножницы		пузырчатая плёнка + коробка, заклеить скотчем

Упаковка игрушек



Тип товара		Упаковка
Игрушки из твёрдых материалов в заводской упаковке, в том числе — полуоткрытой или хрупкой	конструкторы, пазлы, лего, настольные игры	<u>1-й способ</u> : плотная дополнительная коробка, заклеить скотчем; <u>2-й способ</u> : 2 слоя пузырчатой плёнки + несколько слоёв скотча <u>3-й способ</u> : 2 слоя пузырчатой плёнки + термоусадочная пленка
	куклы, оружие, игровые наборы	
	интерактивные: планшеты, диапроекторы, радиоуправляемые модели, автотреки, роботы	
	больших размеров: палатки, горки, спортивные комплексы, пушкары и прочее	
Текстильные, мягкие игрушки, мячи, прыгуны, игрушки для ванной, шнуровки, фигурки, шарики для сухих бассейнов, подвески, игрушки в сетках		пакет плотностью от 80 мкм, запаянный по форме предметов
Машинки, самолётики, игрушки-антистресс, сортеры, головоломки, мозаики, бизборды, музыкальные инструменты, игровые коврики, магнитные доски, кинетический песок — в заводской упаковке		<u>1-й способ</u> : дополнительная коробка, заклеить скотчем; <u>2-й способ</u> : пузырчатая плёнка + скотч
Игрушки в блистере		пузырчатая плёнка, заклеить скотчем
Игрушки для малышей	без заводской коробки	пузырчатая плёнка+ коробка, заклеить скотчем
	в заводской коробке	пузырчатая плёнка, заклеить скотчем
Книжки-игрушки		<u>1-й способ</u> : пузырчатая плёнка, заклеить скотчем; <u>2-й способ</u> : пакет плотностью 80-100 мкм, запаянный по форме предмета
Мыльные пузыри		<u>1-й способ</u> : пакет плотностью 40-100 мкм, запаянный по форме предмета + плотная коробка, заклеить скотчем; <u>2-й способ</u> : плотная пузырчатая плёнка + скотч + пакет плотностью 40-100 мкм, запаянный по форме предмета
Прочие игрушки без заводской коробки		пузырчатая плёнка + пакет плотностью от 50 мкм, запаянный по форме предмета

Упаковка товаров для спорта и туризма




Тип товара		Упаковка
Лыжи и сноуборды	беговые лыжи	2 слоя пузырчатой плёнки + плотный целлофан
	горные лыжи и сноуборды	<u>1-й способ:</u> 2 слоя пузырчатой плёнки + плотный пакет + картонная коробка; <u>2-й способ:</u> 2 слоя пузырчатой плёнки + вставки картона вдоль кантов, чтобы закрыть острые края; <u>3-й способ:</u> 1 слой пузырчатой плёнки + плотный пакет + вставки картона вдоль кантов
	лыжные палки	<u>1-й способ:</u> 1 слой пузырчатой плёнки + слои стрейч-плёнки + заглушки из картона или пластика на острия палок; <u>2-й способ:</u> 1 слой пузырчатой плёнки + плотный пакет + заглушки из картона или пластика на острия палок; <u>3-й способ:</u> тубус или картонная коробка
Клюшки	<u>1-й способ:</u> 2 слоя пузырчатой плёнки <u>2-й способ:</u> 1 слой пузырчатой плёнки + плотный пакет или стрейч-плёнка <u>3-й способ:</u> несколько слоёв стрейч-плёнки или плотный пакет	
Велосипеды, тренажёры	только в картонной коробке	
Велозапчасти	металлические с острыми краями	<u>1-й способ:</u> 2-3 слоя пузырчатой плёнки + плотный пакет <u>2-й способ:</u> картонная коробка
	пластиковые и металлические без острых краёв	1 слой пузырчатой плёнки + стрейч-плёнка или плотный пакет
Велоаксессуары: сумки, перчатки и прочее	<u>1-й способ:</u> 1 слой пузырчатой плёнки + стрейч-плёнка или плотный пакет <u>2-й способ:</u> несколько слоёв стрейч-плёнки	
Штанги, гири, гантели	небольшие	<u>1-й способ:</u> 2 слоя пузырчатой плёнки <u>2-й способ:</u> 1 слой пузырчатой плёнки + плотный пакет <u>3-й способ:</u> несколько слоёв стрейч-плёнки <u>4-й способ:</u> картонная коробка
	разборные гантели, наборные штанги	картонная коробка
	грифы	картонная коробка или пластиковый тубус

Упаковка товаров для спорта и туризма

Тип товара		Упаковка
Скейтборды		<u>1-й способ</u> : картонная коробка <u>2-й способ</u> : 3 слоя пузырчатой плёнки <u>3-й способ</u> : картонная коробка + стрейч-плёнка
Самокаты		картонная коробка
Ракетки для тенниса, бадминтона	без чехла	<u>1-й способ</u> : несколько слоёв стрейч-плёнки <u>2-й способ</u> : 2-3 слоя пузырчатой плёнки <u>3-й способ</u> : 1-2 слоя пузырчатой плёнки + плотный пакет
	в чехле	несколько слоёв стрейч-плёнки или плотный пакет, запаянный по форме предмета
Ледорубы, ледовые инструменты		картонная коробка
Коньки, роликовые коньки		аналогично обуви (смотрите страницу 36)
Палатки, спальники		плотный целлофановый пакет



Вариант упаковки лыжных палок



Упаковка туристической палатки

Упаковка средств по уходу и косметики




Тип товара		Упаковка
Прокладки, тампоны, ватные палочки, салфетки для снятия макияжа	в твёрдой заводской упаковке	<u>1-й способ</u> : дополнительная коробка, заклеить скотчем; <u>2-й способ</u> : 2 слоя пузырчатой плёнки + скотч
	в полиэтиленовой упаковке	пакет от 50 мкм, запаянный/заклеенный по форме предмета
Твёрдое мыло, дезодоранты в пластиковом флаконе		пузырчатая плёнка, заклеить скотчем
Средства по уходу: тоники, гели для душа, шампуни, жидкое мыло, средства для снятия макияжа, крема, сыворотки, пенки, гель-патчи и прочее	общий способ	2 слоя пузырчатой плёнки + коробка, заклеить скотчем
	в заводской коробке	<u>1-й способ</u> : 2 слоя пузырчатой плёнки + скотч + пакет от 50 мкм, запаянный/заклеенный по форме предмета; <u>2-й способ</u> : термоусадочная плёнка от 50 мкм + дополнительная коробка, заклеить скотчем;
	без заводской коробки, во флаконе с дозатором (носиком) или без него	<u>1-й способ</u> : заглушка на дозатор или носик или заглушка на крышку + термоусадочная плёнка от 50 мкм; <u>2-й способ</u> : 3 слоя пузырчатой плёнки + скотч + пакет от 50 мкм, запаянный/заклеенный по форме предмета; <u>3-й способ</u> : 2 слоя пузырчатой плёнки + скотч + пакет от 50 мкм, запаянный/заклеенный по форме предмета + коробка, заклеить скотчем:
	в пластиковой или стеклянной банке без дозатора	пузырчатая плёнка + коробка, заклеить скотчем;
	в дой-паке или пакете	пакет от 50 мкм, запаянный/заклеенный по форме предмета
Наборы для ухода, косметические, бритвенные или подарочные в заводской упаковке: коробке, блистере, пакете и прочей		<u>1-й способ</u> : 2 слоя пузырчатой плёнки + скотч; <u>2-й способ</u> : коробка, заклеить скотчем
Краски для волос, ресниц или бровей, декоративная косметика, духи, туалетная вода		<u>1-й способ</u> : плотная дополнительная коробка, заклеить скотчем; <u>2-й способ</u> : 2 слоя пузырчатой плёнки + скотч; <u>3-й способ</u> : 2 слоя пузырчатой плёнки + коробка, заклеить скотчем ! Для духов и туалетной воды обязательно продублируйте на внешней упаковке маркировку КИЗ !

Упаковка средств по уходу и косметики

 В начало

	Тип товара	Упаковка
Простые средства по уходу за полостью рта	в заводской коробке	1-й способ: плотная дополнительная коробка, заклеить скотчем; 2-й способ: 2 слоя пузырчатой плёнки + скотч
	без заводской коробки	1-й способ: пакет от 50 мкм, запаянный/заклеенный по форме предмета; 2-й способ: пузырчатая плёнка + скотч; 3-й способ: коробка, заклеить скотчем
Простые предметы, аксессуары и средства для маникюра, парикмахерской или тату-салона	ванночки, подставки для рук, кисти, фартуки, фольга, декор и прочее	1-й способ: пакет от 50 мкм, запаянный/заклеенный по форме предмета; 2-й способ: пузырчатая плёнка + скотч
	с жидким содержимым: клеи, лаки, жидкости для снятия лака, краска	пузырчатая плёнка + коробка, заклеить скотчем
	колюще-режущие: ножницы, пилки	
Сложнотехнические предметы и аксессуары для ухода за полостью рта, маникюра, парикмахерской или тату-салона: электрические зубные щётки и бритвы, ирригаторы, тату-машинки и прочее		1-й способ: плотная дополнительная коробка, заклеить скотчем; 2-й способ: 2 слоя пузырчатой плёнки + скотч
Прочие уходные и косметические средства	в заводской коробке	1-й способ: пакет от 50 мкм, запаянный/заклеенный по форме предмета 2-й способ: пузырчатая плёнка + скотч 3-й способ: 2 слоя пузырчатой плёнки + пакет от 50 мкм, запаянный/заклеенный по форме предмета
	без заводской коробки	2 слоя пузырчатой плёнки + пакет от 50 мкм, запаянный/заклеенный по форме предмета
Салфетки влажные	штучные или наборы без заводской упаковки	пакет от 50 мкм, запаянный/заклеенный по форме предмета
	наборы от 2 штук в заводском пакете от 80 мкм	Дополнительная упаковка не требуется



Варианты заглушек на дозатор или крышку



Пузырчатая плёнка + пакет, запаянный по форме предмета

Упаковка бытовой химии



В начало

Тип товара		Упаковка
Жидкие средства	в таре с глухой крышкой объёмом до 3 л	<u>1-й способ</u> : пузырчатая плёнка + скотч + пакет от 50 мкм, запаянный/заклеенный по форме предмета; <u>2-й способ</u> : пакет от 50 мкм, запаянный/заклеенный по форме предмета + коробка, заклеить скотчем; <u>3-й способ</u> : термоусадочная плёнка плотностью от 50 мкм + пузырчатая плёнка + скотч + коробка, заклеить скотчем;
	в таре с дозатором, носиком или распылителем (триггером)	<u>1-й способ</u> : пузырчатая плёнка + скотч + пакет от 50 мкм, запаянный/заклеенный по форме предмета; <u>2-й способ</u> : пакет от 50 мкм, запаянный/заклеенный по форме предмета + коробка, заклеить скотчем; <u>3-й способ</u> : воздушная упаковка Во всех случаях дополнительно укрепить дозатор пузырчатой плёнкой и скотчем или с помощью специальной насадки-заглушки. Или снять дозатор и надеть на флакон глухую крышку, а дозатор приложить отдельно
	в канистрах от 3 л	<u>1-й способ</u> : пакет от 50 мкм, запаянный/заклеенный по форме предмета; <u>2-й способ</u> : пакет от 50 мкм, запаянный/заклеенный по форме предмета + коробка, заклеить скотчем; <u>3-й способ</u> : пузырчатая плёнка + скотч + пакет от 50 мкм, запаянный/заклеенный по форме предмета
Аэрозоли		<u>1-й способ</u> : пузырчатая плёнка + скотч; <u>2-й способ</u> : коробка, заклеить скотчем
Порошки	в мягкой упаковке	<u>1-й способ</u> : пакет от 50 мкм, запаянный/заклеенный по форме предмета; <u>2-й способ</u> : пакет от 50 мкм, запаянный/заклеенный по форме предмета + скотч; <u>3-й способ</u> : пузырчатая плёнка + скотч + коробка, заклеить скотчем
	в банках	<u>1-й способ</u> : пузырчатая плёнка + скотч + пакет от 50 мкм, запаянный/заклеенный по форме предмета; <u>2-й способ</u> : пузырчатая плёнка + скотч + коробка, заклеить скотчем
Прочие виды бытовой химии		<u>1-й способ</u> : пузырчатая плёнка + скотч + пакет от 50 мкм, запаянный/заклеенный по форме предмета; <u>2-й способ</u> : пакет от 50 мкм, запаянный/заклеенный по форме предмета + коробка, заклеить скотчем
Наборы средств		Каждую единицу набора упаковать отдельно согласно правилам выше, уложить их все в коробку, заклеить скотчем

Упаковка строительных материалов

 В начало

Тип товара		Упаковка
Сыпучие		<p><u>1-й способ</u>: 2 слоя пузырчатой плёнки + полиэтиленовый рукав плотностью от 100 мкм, запаянный по форме предмета;</p> <p><u>2-й способ</u>: 2 слоя пузырчатой плёнки + индивидуальная коробка</p>
Жидкие в банках: краски, побелки, растворы, затирки, штукатурка	объёмом до 5 л	2 слоя пузырчатой плёнки, заклеить скотчем + индивидуальная коробка
	объёмом более 5 л	пузырчатая плёнка + стрейч-плёнка + ещё слой пузырчатой плёнки, заклеить все слои скотчем ! Для колерованной краски наклейте поверх упаковки стикер с номером цвета и датой колеровки !
Аэрозоли		<p><u>1-й способ</u>: пузырчатая плёнка + скотч;</p> <p><u>2-й способ</u>: коробка, заклеить скотчем</p>
Монтажная пена		закрепить крышку скотчем, затем завернуть баллон в пузырчатую плёнку и уложить в коробку
Доборные элементы для кровли		термоусадочная плёнка + плотный полиэтиленовый пакет
Напольные покрытия	виниловый пол, паркет, ламинат	3-4 слоя плотной стрейтч-пленки или пузырчатой пленки + дополнительное укрепление углов из жёсткого прессованного картона или пластика, зафиксировать скотчем
	самоклеящиеся покрытия	плотный полиэтиленовый пакет или 1 слой пузырчатой плёнки
Теплоносители		пузырчатая плёнка + полиэтиленовый пакет плотностью от 80 мкм, запаянный со всех сторон + коробка
Лампочки	колба из стекла	2 слоя пузырчатой плёнки + индивидуальная коробка
	колба из поликарбоната, пластика	индивидуальная коробка



Пример упаковки монтажной пены



Упаковка банки с краской объёмом более 5 л



Упаковка ламината

Упаковка ручного инструмента

← В начало

Тип товара		Упаковка
Оснастка и аксессуары для монтажа, сверления и обработки: биты для шуруповёрта, свёрла, струбины, фрезы, коронки, буры, угольники столярные, строительные карандаши, ключи шестигранные, насадки на дрель и прочее	в блистере, кейсе или коробке	пакет от 50 мкм или термоусадочная плёнка
	в пакете	любой из видов индивидуальной упаковки Комплекты больше 1 штуки в заводской коробке упакуйте внутри в пакет от 50 мкм
Комплектующие для УШМ и сварочных аппаратов: алмазные и пильные диски, шлифовальные круги, насадки и диски для УШМ, комплектующие для сварочных аппаратов	в заводской упаковке	пакет от 50 мкм или термоусадочная плёнка
	без заводской упаковки	коробка, заклеить скотчем
Штучный ручной инструмент: рулетки, уровни, молотки, кувалды, киянки, заклёпочники, гаечные и разводные ключи, бокорезы, пистолетные ножи, магниты, пассатижи и плоскогубцы, клещи, ножовки, стамески, инструменты для выравнивания плитки, ножницы по металлу, отвёртки, ручные труборезы, напильники, строительные степлеры, инструменты для зачистки проводов	в заводской упаковке	пакет от 50 мкм или термоусадочная плёнка
	без заводской упаковки	любой из видов индивидуальной упаковки
Наборы из разных видов ручных инструментов	в заводской упаковке	пакет от 50 мкм или термоусадочная плёнка
	без заводской упаковки	коробка, заклеить скотчем
Стремянки		пузырчатая плёнка + картонное укрепление углов



Пример комплектов > 1 штуки в заводской коробке



Упаковка стремянки

Упаковка хрупких товаров

← В начало

i Это товары из бьющихся материалов: например, кашпо, статуэтки, лампы со стеклянной колбой, торшеры, светильники, фоторамки, ёлочные игрушки, товары для интерьера, посуда из стекла и прочие

Продукция должна быть полностью упакована в защитный материал:

Небольшие товары и отдельные хрупкие детали оберните двойным слоем пузырчатой плёнки

Средние и крупные товары закройте со всех сторон пенопластом толщиной не менее 10 см — так, чтобы он повторял форму предмета и плотно прилегал со всех сторон

Уложите товар в коробку из гофрокартона — 5-слойного или 3-слойного, дополнительно обернув её 2 слоями пузырчатой плёнки

Товар в коробке закрепите неподвижно, заполнив свободное пространство одним из этих материалов:

- пузырчатой плёнкой;
- вспененным полиэтиленом;
- крафтовой бумагой



Обязательно используйте скотч «Осторожно хрупкое»!

Посуда

← В начало

С элементами из стекла, фарфора, керамики и стеклокерамики, посуда для приготовления пищи:

1. Упакуйте товар в 2 слоя пузырчатой плёнки. Если это набор из нескольких изделий, заверните так каждое из них.
2. Положите товар в коробку по размеру предмета.
3. Свободное пространство внутри коробки заполните пузырчатой плёнкой, вторичным картоном или крафтовой бумагой.
4. Если вы везёте товар в заводской коробке, которая не отличается высокой ударопрочностью (например, из прессованного однослойного картона), добавьте поверх неё 1 слой пузырчатой плёнки



Из жаропрочного стекла — крышки, формы для запекания:

Упакуйте товар в 2 слоя пузырчатой плёнки. Если у товара нет заводской коробки, сначала упакуйте его в пузырчатую плёнку, а затем положите в дополнительную коробку




Другие виды посуды, в том числе кухонная утварь и аксессуары:

Используйте любой из вариантов индивидуальной упаковки.

Внутри упаковки посуды для приготовления — сковород, кастрюль, ковшей и прочего — используйте пузырчатую плёнку.

Для наборов посуды для приготовления допускается использовать заводскую упаковку, если все комплектующие внутри коробки надёжно зафиксированы — пузырчатой плёнкой или другим способом




Обязательно используйте скотч «Осторожно хрупкое!»

Зеркала и сантехника


Для упаковки зеркал используйте один из трёх вариантов:

1-й вариант: плотно облегающая картонная упаковка с пенопластом внутри + дополнительное картонное укрепление всех углов + 2 слоя пузырчатой плёнки + стреп-лента.

2-й вариант: пузырчатая плёнка или пенопласт + деревянная обрешётка без острых углов + пузырчатая плёнка поверх обрешётки.




3-й вариант: двойные бортики из 7-слойного картона + прокладка с двух сторон из пузырчатой плёнки или пенопласта + плотно облегающая закрытая транспортировочная коробка из 5-слойного картона с фиксацией картонными вставками внутри.



Раковины, унитазы и прочий санфаянс упакуйте в многослойную картонную коробку с пенопластом внутри. Затем:

- **1-й вариант:** укрепите все края коробки картонными уголками и затяните стреп-лентой;
- **2-й вариант:** используйте деревянную обрешётку без острых углов. Поверх обмотайте пузырчатой плёнкой.



На всех вариантах упаковки зеркал и сантехники должна быть заметная маркировка о хрупком товаре



Корпусная мебель:

- Все детали мебели упакуйте в картонную коробку толщиной не менее 3 слоёв — так, чтобы они лежали плотно и не смещались. Свободное пространство в коробке можно заполнить пенопластом или другими жёсткими вкладышами.
- Стекланные детали обязательно оберните двумя слоями пузырчатой плёнки, изолона, вспененного полиэтилена или картона.
- **Обязательно вложите инструкцию по сборке.**
- Чётко обозначьте на коробке её верхнюю сторону и нанесите отметку «Хрупкий груз».



Чтобы упаковать крупную неразборную мебель, используйте деревянную обрешётку

Мебель с ножками:

Стулья, табуреты и раскладушки упакуйте в коробку из 3-слойного гофрокартона — так, чтобы товар не болтался внутри. Также проследите, чтобы тонкие ножки не продавливали коробку.

2-й вариант: не использовать коробку, но полностью обернуть товар поролоном, а затем плотной полиэтиленовой плёнкой.

Негабаритная мебель без заводской упаковки — бескаркасные пуфы, банкетки, подставки, обувницы:

- 1-й слой — стрейч-плёнка;
- 2-й слой — жёсткие уголки, гофрокартон или пузырчатая плёнка;
- 3-й слой — прочный полиэтилен.



Вариант упаковки для неразборных офисных и садовых стульев



Поставку не примут на складе, если упаковка не заклеена, вскрыта или повреждена. А также, если при встряхивании упаковки детали внутри смещаются или издаются посторонние звуки, например, звон стекла

Матрасы и наматрасники

 В начало

Чтобы упаковать матрасы и наматрасники (топперы), используйте плотную полиэтиленовую плёнку от 120 мкм.

Дополнительно можно упаковать их в непрозрачную мешковину или специальный чехол



Профессиональные музыкальные инструменты



Заводская упаковка музыкальных инструментов **не подходит** в качестве их индивидуальной упаковки при поставке. Используйте такой алгоритм:

1. Каждую деталь инструмента оберните полиэтиленом или пузырчатой плёнкой.
2. Уложите все детали в картонную коробку толщиной не менее 3 слоёв.
3. Зафиксируйте детали в коробке, заполнив все пустоты пенопластом, пузырчатой плёнкой или упаковочной бумагой. Предметы внутри коробки не должны смещаться при её встряхивании.

Книжная продукция

Книги поштучно:

Используйте один из этих вариантов упаковки:

- термоусадочная плёнка плотностью не менее 20-25 мкм;
- пузырчатая плёнка;
- самоклеящийся пакет плотностью не менее 20-25 мкм;
- плотный картонный конверт. Допускаются конверты с фирменной символикой, иллюстрациями или текстом;
- индивидуальная коробка по размеру предмета, без свободного пространства внутри.

Настенные географические карты упакуйте в картонный тубус.

Тонкую мягкую учебную литературу — прописи, атласы, контурные карты, рабочие тетради и прочее — можно упаковать в самоклеящийся пакет плотностью не менее 25-30 мкм.

! На всех вариантах упаковки, кроме термоусадочной плёнки, продублируйте типографский штрихкод продукции EAN



!

При поставке книг поштучно, на складе не примут их в типографских пачках, которые упакованы в бумагу, картон или термоусадочную плёнку

Книги комплектами:

При продаже комплектов книг возможны такие варианты упаковки:

- термоусадочная плёнка плотностью не менее 20 мкм;
- пузырчатая плёнка;
- коробка по размеру предмета, без свободного пространства внутри

!

Поверх любого варианта упаковки комплекта обязательна маркировка:

- баркод комплекта, который заведён как отдельная единица товара (SKU);
- отдельная наклейка с заметной надписью «Комплект. Не вскрывать. Состоит из N книг»

Канцтовары и рукоделие

Товары в блистере и другой заводской упаковке

положите в пакет плотностью от 50 мкм, запаянный по форме предмета.




Комплекты бумаги из 5 пачек в картонной коробке

Крышку коробки **обязательно зафиксируйте** резинкой, стяжкой, скотчем, чтобы она не открылась при транспортировке.



Акварель в заводской коробке

упакуйте в пузырчатую плёнку + плотный пакет или термоусадочную плёнку.



Акварель без заводской коробки — в пластиковом кювете

упакуйте в 2 слоя пузырчатой плёнки + термоусадочная плёнка или скотч



Товары с жидким содержимым — например, клеи

1-й вариант: пузырчатая плёнка + пакет плотностью от 50 мкм, запаянный по форме предмета;

2-й вариант: пакет плотностью от 50 мкм, запаянный по форме предмета + коробка без пустого пространства внутри. Заклейте коробку скотчем.

Товары в хрупкой заводской упаковке, например из пластика

Упакуйте в пузырчатую плёнку + коробку по форме предмета + плотный пакет или термоусадочную плёнку.

Товары для сада и дачи

Пластиковые аксессуары для сада – колышки, декоративные бордюры, кустодержатели, контейнеры для рассады и прочие:

- 1-й вариант: 3 слоя пузырчатой плёнки;
- 2-й вариант: картонная коробка.



Снегоуборочный инвентарь – лопаты и скреперы для уборки снега, ледорубы, скребки:


1-й вариант: 3 слоя пузырчатой плёнки;



2-й вариант: пакет плотностью от 120 мкм, запаянный по форме предмета;



3-й вариант: картонная коробка. Пустое пространство заполните пенопластом

 Для всех вариантов на острых частях предмета должна быть защита



Инструменты для полива:

Резиновые шланги упакуйте в:

- 1-й вариант: плотный полиэтиленовый пакет от 100 мкм,
- 2-й вариант: термоусадочная плёнка плотностью не меньше 50 мкм,
- 3-й вариант: пузырчатая плёнка,
- 4-й вариант: индивидуальная коробка.



Насосное оборудование и опрыскиватели:

- для типа поставки «Короб» — упакуйте в пузырчатую плёнку или термоусадочный пакет плотностью от 50 мкм.
- Для поставок монопаллетой — можно оставить только заводскую упаковку — дополнительная упаковка не требуется.



Садовые тачки:

Стретч-плёнка + пузырчатая плёнка или термопакет плотностью не менее 100 мкм. Дополнительный картон на острые углы



Товары для сада и дачи

 В начало

Фитолампы:

Наборы с фитолампами обычно поставляются в тубусах или коробках. Хрупкие детали внутри упаковки оберните пузырчатой плёнкой.


Если у коробки тонкие стенки, дополнительно оберните её 3 слоями пузырчатой плёнкой




Уличные гирлянды:

1-й вариант: 2 слоя пузырчатой плёнки;

2-й вариант: картонная коробка, пустое пространство заполните пенопластом.




Гирлянды в хрупких пластиковых коробках дополнительно оберните пузырчатой плёнкой.



Жидкое удобрение:

Для канистр и флаконов используйте заглушки на дозатор или заглушки на крышку. Затем оберните товар термоусадочной плёнкой плотностью от 50 мкм

Дополнительно можно уложить товар в коробку, заполнив в ней всё пустое пространство.



Грунт и другие сыпучие товары для сада:

Пакет или мешок с сыпучим товаром упакуйте в индивидуальную коробку или полиэтиленовый пакет плотностью не меньше 100 мкм, запаянный по форме предмета.

В таком виде товары можно отгружать на паллете. Для этого оберните мешки картоном с трёх сторон и примотайте к паллете прозрачной стрейч-плёнкой. **Важно, чтобы при этом мешки не вываливались, и их можно было легко пересчитать.**



Рекомендуем также дополнительно укрепить нижнюю часть паллеты картоном для лучшей защиты во время транспортировки



Для костной, мясокостной или рыбной муки используйте пакет плотностью не менее 120 мкм + картонную коробку. Поставлять их в одном мешке нельзя.

Саженцы:

Горшок или корневища растений положите в пакет с перфорацией — так, чтобы наполнитель не высыпался через отверстия.

Почва растения должна быть влажной.

Побеги укоротите до 10-15 см. Листьев и зелени должно быть **не много**.

Весь саженец упакуйте в плотную картонную коробку



Дополнительную информацию смотрите на следующей странице ↓

Луковицы и клубни для посадки (геофиты) — цветов, лука, чеснока, картофеля:

1-й вариант: плотная картонная коробка. Обязательно подпишите на ней содержимое.

2-й вариант — только для цветов: плотный пакет с перфорацией. Наполнитель не должен высыпаться через отверстия.



Луковицы и клубни не должны быть мягкими, повреждёнными, с признаками заплесневения или с проростками. Поставлять их только в одной сетке нельзя



Товары для сада и дачи


Дополнительная информация по упаковке саженцев:



Р – квадратный горшок, измеряется в см, то есть Р8 – горшок со стороной 8 см.
С – круглый горшок измеряется в литрах, то есть С1 – горшок объёмом 1 литр.

Поставлять саженцы можно только в горшках размером меньше Р15 или С1,5. Исключение – кипарисовые растения.

Примеры допустимых и недопустимых размеров и густоты побега:



Одежда и аксессуары:

Упакуйте товар в прозрачный полиэтиленовый пакет плотностью не меньше 50 мкм – так, чтобы:

- пакет был плотно закрыт;
- выступающие части товара – фурнитура, ручки у сумок, ремни – находились внутри упаковки или были доупакованы дополнительно;
- товар можно было распознать, не вскрывая упаковку;
- маркировка и баркод легко считывались через пакет или были продублированы на нём.

Убедитесь, что товар из нескольких частей полностью укомплектован: например брюки и пояс к ним упакованы в один пакет. По возможности скрепите части между собой. При этом каждый товар должен иметь свою индивидуальную упаковку – положить, к примеру, 5 рубашек в один пакет нельзя

Верхнюю одежду на вешалке положите в плотный пакет по форме предмета и запаяйте его со всех сторон.

⚠ Для шуб и дублёнок обязательно наличие маркировки КИЗ.

Сумки и рюкзаки из кожи, эко-кожи и полиуретана:

Наполните полиэтиленом, бумагой, поролоном или другими лёгкими материалами, чтобы товар сохранял форму.

Очки и оправы:

Положите товар в пластиковый футляр или коробку по размеру предмета. Футляр дополнительно защитите полиэтиленовым пакетом, запаянным со всех сторон. Поверх пакета продублируйте баркод товара



Одежда, обувь, аксессуары

 В начало

Обувь:

Оберните обувь специальной бумагой или сложите в индивидуальные мешочки. Затем упакуйте пару в коробку и положите туда поглотитель влаги – например, пакетик с силикагелем;

Если крышка коробки **откидная, выкатная или полностью съёмная, обязательно зафиксируйте её резинкой**, скотчем или наклейками, чтобы она не открылась при транспортировке. Также можно обернуть коробку термоусадочной плёнкой.

Фиксировать другие типы крышек необязательно, но желательно.

Коробка нужна для упаковки всех типов обуви, кроме:

- резиновых сапогов и шлёпанцев,
- резиновых балеток и кроссовок
- резиновых сабо
- тапочек и сандалий

Такую обувь можно поставлять в пакете плотностью не меньше 50 мкм с зип-застёжкой или клеевым клапаном

Основные типы коробок для обуви:



Со съёмной крышкой



С откидной крышкой



Самосборная



Выкатная

Электроника и бытовая техника

← В начало

Требования к упаковке электроники зависят от модели продаж

Для модели продаж «Склад WB» (FBW):

Общие требования:

- Любая электроника и бытовая техника должна быть в заводской упаковке.
- Если вы отгружаете партию товаров в транспортировочном коробе, то из маркировки на нём должен быть только ШК короба. Всю прочую лишнюю маркировку удалите с короба или полностью заклейте.

Товары с серийными номерами и IMEI

К таким товарам относятся смартфоны, планшеты, стилусы, смарт-часы, наушники, гарнитур, ноутбуки, моноблоки, компьютеры и компьютерная периферия, клавиатуры, мыши, колонки, игровые консоли, очки виртуальной реальности, MP3-плееры, брелоки-локаторы и другие виды.

- Каждую единицу товара уложите в транспортировочный короб без дополнительной упаковки.
- Проверьте, что баркоды, серийные номера и IMEI на упаковке товаров чёткие, без повреждений и затёртостей.
- Расположите товары в коробе так, чтобы маркировку было хорошо видно и удобно сканировать. Если она не считается сканером во время приёма, товар признают обезличенным и не примут.



Другим товарам в категориях «Электроника» и «Бытовая техника», которые здесь не упоминаются, при поставке достаточно быть в заводской упаковке. Дополнительная упаковка для них не требуется.

Комплекты товаров или подарочные наборы

Например, это комплект смартфон + смарт-часы + чехол.

1. Сложите все части комплекта в одну коробку. Если в ней осталось пустое пространство, заполните его амортизирующими материалами — пузырчатой плёнкой, пенопластом или воздушными пакетами.
2. Дополнительно оберните коробку пузырчатой плёнкой и положите в сейф-пакет.
3. Поверх дополнительной упаковки наклейте маркировку товара, который указан в карточке как основной — его баркод, серийный номер и, если есть, IMEI.

Сплит-системы, кондиционеры, кухонные вытяжки, плиты с духовкой

Сложите все составные части товара в одну коробку.

Если это невозможно:

1. На каждой коробке укажите, что это одна из частей комплекта и общее количество таких частей. Например, если частей 3, укажите на коробках «1 из 3», «2 из 3», «3 из 3».
2. На каждую коробку наклейте надпись «Не разделять».
3. Плотнo скрепите все коробки между собой стяжками, полиэтиленовой плёнкой или скотчем.
4. Перед отправкой на склад, убедитесь, что конструкция не развалится при перемещении, подъёме или других действиях.
5. Проверьте, что маркировку на скреплённых между собой коробках хорошо видно и удобно сканировать.

Электроника и бытовая техника



Требования к упаковке электроники зависят от модели продаж

Для модели продаж «Маркетплейс» (FBS):

Общие требования:

- Любая электроника и бытовая техника должна быть в заводской упаковке.
- Пустое пространство внутри дополнительной упаковки обязательно заполняйте амортизирующими материалами — пенопластом, воздушными пакетами или пузырчатой плёнкой. Так товар будет лучше защищён от ударов и давления при транспортировке.
- На транспортировочной упаковке должен быть только стикер заказа и наклейка «Хрупкое». Для крупной бытовой техники — стикер заказа, наклейка «Хрупкое» и манипуляционные знаки. Другую лишнюю маркировку удалите или полностью заклейте.



На всех вариантах упаковки должна быть заметная маркировка о хрупком товаре

Правила дополнительной упаковки

Поверх заводской упаковки товаров используйте дополнительную упаковку согласно этой таблице:

Тип товара		Упаковка
Мелкая электроника и бытовая техника	планшеты, телефоны, смартфоны и аксессуары, наушники и гарнитуры, смарт-часы, фитнес-браслеты, MP3 плееры	<u>1-й способ:</u> пузырчатая плёнка + сейф-пакет; <u>2-й способ:</u> пузырчатая плёнка + коробка, заклеить скотчем <u>3-й способ:</u> заводская упаковка без дополнительной упаковки
	ноутбуки, комплектующие для ПК и ноутбуков	
	игровые консоли и игры, VR-очки и прочая мелкая электроника	
	стайлеры и мультистайлеры, фены, выпрямители волос	
Моноблоки, компьютеры и периферия, аудио- и видеотехника		
Телевизоры		<u>1-й способ:</u> только заводская упаковка без дополнительной упаковки; <u>2-й способ:</u> пенопласт + коробка, заклеить скотчем
Комплект из нескольких товаров или подарочный набор		1. Сложите все предметы в одну коробку. 2. Дополнительно оберните коробку пузырчатой плёнкой и положите в сейф-пакет.

Электроника и бытовая техника



Для модели продаж «Маркетплейс» (со склада продавца):

Тип товара	Упаковка
Сплит-системы, кондиционеры, кухонные вытяжки, плиты с духовкой	Сложите все составные части товара в одну коробку. Если это невозможно: <ol style="list-style-type: none">1. На каждой коробке укажите, что это одна из частей комплекта и общее количество таких частей. Например, если частей 3, укажите на коробках «1 из 3», «2 из 3», «3 из 3».2. На каждую коробку наклейте надпись «Не разделять».3. Плотно скрепите все коробки между собой стяжками, полиэтиленовой плёнкой или скотчем.4. Перед отправкой на склад, убедитесь, что конструкция не развалится при перемещении, подъёме или других действиях.5. Стикер заказа наклейте только на одну коробку из комплекта.6. Проверьте, что всю маркировку хорошо видно и удобно сканировать.
Крупная бытовая техника и электроника	<u>1-й способ</u> : только заводская упаковка без дополнительной упаковки; <u>2-й способ</u> : пенопласт + коробка, заклеить скотчем + манипуляционные знаки

Товары для взрослых 18+

Изделие в заводской коробке доупакуйте в непрозрачный пакет.
Если заводской коробки нет, положите товар в коробку по форме предмета, а затем в непрозрачный пакет.

 **Прозрачная упаковка недопустима**

Не пишите на маркировке название товара — достаточно указать артикул.

Для доупаковки можно использовать сейф-пакет, наклеив на него только баркод товара, без указания другой информации.
Сотрудники склада не будут вскрывать сейф-пакет при приёмке на складе.

	Тип товара	Упаковка
Масла и технические жидкости		
Автомобильные масла, технические жидкости, антифризы	в пластиковых канистрах любого объёма	<u>1-й способ:</u> 4 слоя пузырчатой плёнки; <u>2-й способ:</u> 2 слоя пузырчатой плёнки + плотный пакет или коробка;
	в железных канистрах	<u>3-й способ:</u> 1 слой пузырчатой плёнки + воздушный пакет Airbag + коробка
Автохимия и автокосметика		
Краски, эмали, грунтовки	в банках до 5 л	2 слоя пузырчатой плёнки + скотч + индивидуальная коробка
	в банках от 5 л	пузырчатая плёнка + стрейч-плёнка + ещё слой пузырчатой плёнки, заклеить все слои скотчем ! Для колерованной краски наклейте поверх упаковки стикер с номером цвета и датой колеровки !
	аэрозоли	<u>1-й способ:</u> пузырчатая плёнка + скотч; <u>2-й способ:</u> коробка, заклеить скотчем
Жидкие средства	в таре с глухой крышкой объёмом до 3 л	<u>1-й способ:</u> пузырчатая плёнка + скотч + герметичный пакет плотностью от 50 мкм, запаянный по форме предмета; <u>2-й способ:</u> герметичный пакет плотностью от 50 мкм, запаянный по форме предмета + коробка, заклеить скотчем; <u>3-й способ:</u> термоусадочная плёнка от 50 мкм + пузырчатая плёнка + скотч + коробка, заклеить скотчем
	в таре с дозатором, носиком или распылителем (триггером)	<u>1-й способ:</u> пузырчатая плёнка + скотч + герметичный пакет плотностью от 50 мкм, запаянный по форме предмета; <u>2-й способ:</u> герметичный пакет плотностью от 50 мкм, запаянный по форме предмета + коробка, заклеить скотчем. В обоих случаях дополнительно укрепить дозатор пузырчатой плёнкой, заклеив её скотчем или специальной насадкой-заглушкой. Или снять дозатор и надеть на флакон глухую крышку, а дозатор приложить отдельно, упаковав его в пузырчатую пленку и заклеив скотчем.
	в канистрах от 3 л	<u>1-й способ:</u> герметичный пакет плотностью от 50 мкм, запаянный по форме предмета; <u>2-й способ:</u> герметичный пакет плотностью от 50 мкм, запаянный по форме предмета + коробка, заклеить скотчем; <u>3-й способ:</u> пузырчатая плёнка + скотч + герметичный пакет плотностью от 50 мкм, запаянный по форме предмета



Продублируйте КИЗ на внешний слой транспортной упаковки или убедитесь, что он виден и легко считывается с товара



Тип товара	Упаковка
Автохимия и автокосметика	
Жидкости и смазки	в мягкой упаковке <u>1-й способ:</u> герметичный пакет плотностью от 50 мкм, запаянный по форме предмета; <u>2-й способ:</u> герметичный пакет плотностью от 50 мкм + пузырчатая плёнка + скотч; <u>3-й способ:</u> коробка, заклеить скотчем
	в железных банках <u>1-й способ:</u> пузырчатая плёнка + скотч + герметичный пакет плотностью от 50 мкм, запаянный по форме предмета; <u>2-й способ:</u> пузырчатая плёнка + скотч + коробка, заклеить скотчем
Наборы автохимии, автокосметики, масел, технических жидкостей	
Наборы в заводской коробке	<u>1-й способ:</u> пузырчатая плёнка + дополнительная коробка, заклеить скотчем; <u>2-й способ:</u> 2 слоя пузырчатой плёнки + несколько слоёв скотча
Наборы в блистере	<u>1-й способ:</u> 2 слоя пузырчатой плёнки + скотч; <u>2-й способ:</u> коробка, заклеить скотчем
Наборы без заводской или подарочной упаковки	Каждую единицу набора упаковать отдельно согласно правилам выше, уложить их все в коробку, заклеить скотчем


⚠ Продублируйте КИЗ на внешний слой транспортной упаковки или убедитесь, что он виден и легко считывается с товара



КИЗ видно и легко считать через упаковку



КИЗ продублирован на внешнем слое индивидуальной упаковки



Автомобильные товары



Автомобильные аккумуляторы:

Упакуйте товар в герметичную термоусадочную плёнку или герметичный пакет плотностью 100-120 мкм. Далее:

1-й вариант: пенопласт со всех сторон толщиной минимум 2 см + коробка;

2-й вариант: пенопласт сверху и снизу толщиной минимум 2 см + 3 слоя пузырчатой плёнки + коробка.

В обоих случаях приделайте к коробке ручку для переноски и наклейте сверху информационный лист с указаниями по транспортировке.



Аккумуляторы для мототехники:

Это аккумуляторы с герметично запакованным электролитом (сухозаряженные) или без жидкого электролита (AGM), а также литиевые батареи.

Такие товары в заводской коробке упакуйте в 3 слоя пузырчатой плёнки, затем в 2 слоя стрейч-пленки и зафиксируйте скотчем.

Сверху наклейте информационный лист с указаниями по транспортировке. По бокам с обеих сторон наклейте манипуляционные знаки «Осторожно, хрупкое!» и «Верх».

Если заводской коробки нет, сначала упакуйте аккумулятор в картонную коробку, затем следуйте описанным здесь правилам.



Шины для автомобилей и мотоциклов:

1-й вариант: шиномонтажный полиэтиленовый пакет плотностью не менее 18 мкм, зафиксировать скотчем;



2-й вариант: частично обмотать товар стрейч-плёнкой и зафиксировать её скотчем, чтобы поверх нанести маркировку.



Ювелирная продукция

Требования к упаковке ювелирных изделий зависят от модели продаж

Для модели продаж «Склад WB» (FBW):

Каждое ювелирное изделие должно иметь навесную бирку с его уникальным идентификационным номером (УИН). На этой же бирке разместите баркод изделия. Бирку нужно прикрепить к изделию и запломбировать — так, чтобы её нельзя было снять, не повредив пломбу или пломбировочную леску.



Упакуйте каждое ювелирное изделие в прозрачный зип-пакет или в прозрачный пластиковый мини-контейнер — так, чтобы:

1. Изделие было хорошо видно сквозь упаковку;
2. Можно было беспрепятственно отсканировать с бирки баркод и УИН изделия.



Прозрачный мини-контейнер используйте для хрупких, объёмных и полых изделий — например, колец или серёг. Бирку с УИН разместите снаружи контейнера.



Упаковывая плоские изделия — например, браслеты и цепи — вложите в прозрачный зип-пакет жёсткую подложку. Бирку с УИН разместите с другой стороны подложки, чтобы она не загромождала само изделие.



Использовать сейф-пакет для упаковки каждого изделия нельзя — это усложнит проверку товара во время приёмки и сильно увеличит её время. При этом всю партию изделий можно упаковать в сейф-пакет или коробку

Если к изделию прилагается подарочная или брендированная упаковка, упакуйте её в зависимости от типа:

- **плоскую** — конверты или мешочки — вложите в зип-пакет с изделием, но так, чтобы упаковка не загромождала само изделие и его бирку;
- **объёмную** — футляры или коробки — сложите в отдельный сейф-пакет или короб и отгрузите его вместе с украшениями.

Ювелирная продукция



Требования к упаковке ювелирных изделий зависят от модели продаж

Для модели продаж «Маркетплейс» (FBS):

Каждое ювелирное изделие должно иметь навесную бирку с его уникальным идентификационным номером (УИН).

Бирку нужно прикрепить к изделию и запломбировать — так, чтобы её нельзя было снять, не повредив пломбу или пломбировочную леску.


Каждое изделие должно иметь защитную упаковку и быть уложено в отдельный сейф-пакет.

Украшения в подарочной или брендированной упаковке:

- **жёсткой** — коробках или футлярах: если такая упаковка может защитить изделие от повреждений, положите изделие в неё, а саму упаковку заверните в пузырчатую плёнку или надувной воздушный пакет airbag. Затем вложите в сейф-пакет.
- **мягкой** — пакетах или мешочках: положите изделие вместе с биркой в прозрачный пластиковый мини-контейнер, а затем вложите в подарочную или брендированную упаковку. Затем вложите в сейф-пакет.

Украшения без подарочной или брендированной упаковки:

- **хрупкие, объёмные полые изделия** — кольца, серьги: положите в прозрачный пластиковый мини-контейнер, оберните пузырчатой плёнкой и вложите в сейф-пакет.
- **плоские** — цепи, браслеты: закрепите на жёсткой подложке внутри зип-пакета, оберните пузырчатой плёнкой и вложите в сейф-пакет.



WB Партнёры

Желаем успехов
и плодотворного сотрудничества!