

WB Партнёры

# Габаритный товар (СГТ)

## Создание, работа и

## упаковка

Маркетплейс

(Продажа со склада Продавца)

Данные могут обновляться.

Рекомендуется регулярно посещать раздел «Новости» на портале партнеров.

Для корректной работы портала используйте браузер «**Chrome**» и периодически чистите cookie браузера.

# Добавление склада для сверхгабаритных товаров (СГТ)



Вам понадобится создать отдельный виртуальный склад для товаров СГТ, если:

- вес одной единицы товара - от 25 кг включительно;
- длина одной из сторон упаковки от 120 см и не превышает 400 см;
- или сумма трех сторон упаковки от 200 см.



Для товаров СГТ будут формироваться **отдельные сборочные задания**, и собирать такие задания необходимо на паллетах, не смешивая с товарами обычной поставки. Доставлять СГТ клиентам будут **курьеры**.

Для заказов, предназначенных для СГТ склада, но отгруженных на обычные склады, предусмотрена ответственность согласно пункту 9.10.1 оферты.



Следите за новостями в разделе [«Новости»](#) портала продавцов или в нашем телеграм-канале [«WB Партнеры»](#). Зона покрытия складов динамична.

Мы планируем расширить зону покрытия, поэтому она будет постоянно меняться и обновляться.



# 6 шагов к добавлению склада

1 Начните создавать склад на портале продавцов через: «Маркетплейс» — «Мои склады и пропуска», вкладка «Склад продавца» и нажав кнопку «Создать склад»

2 Введите название вашего нового склада для СГТ

Название склада


Внуково СГТ отдельные ворота А31и А32

Выберите склад, на который загрузите остатки и будете возить поставки.

Если отвезти поставку на другой склад, то вам будет начислен штраф — 30% от общей стоимости каждого задания ([оферта п.9.8.1](#)).

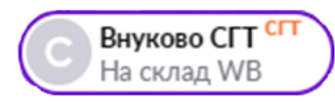
В пределах одного города (зоны) данное правило не применяется. Например, в Москве и Московской области или Санкт-Петербурге и Ленинградской области вы можете отгрузить товары на любой склад.

Выбрать склад

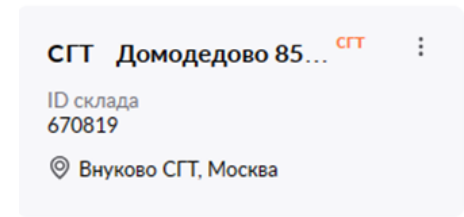


3 Нажмите кнопку «Выбрать склад»

4 Привяжите ваш новый склад к приоритетному СЦ с меткой «СГТ»



5 Подтвердите выбор СЦ и проверьте, появилась ли метка «СГТ» на плашке вашего нового склада



6 Отгружайте сборочные задания на СГТ на приоритетный СЦ, к которому привязан ваш новый склад. Увидеть список складов принимающих СГТ, можно на [Карте складов](#).

# Требования к загрузке товаров в машину

Сверхгабаритным товаром считается товар, который соответствует одному из значений:

- По одной стороне упаковки от **120 до 400 см (включительно)**
- Сумма трех сторон упаковки от **200 до 1200 см (включительно)**
- От **25 до 100 кг (включительно)** — вес **одной** коробки,
- От **25 до 200 кг (включительно)** — общий вес **нескольких** коробок в стяжке

Сверхгабаритный товар должен стоять на **отдельно стоящей паллете** (раздельно от обычного сорта) и иметь индивидуальную **жёсткую** упаковку. При весе одной единицы товара **более 150 кг** — товар поставляется только **на отдельных паллетах**.

Один из вариантов упаковки:

•5-ти слойный гофрокартон;



•Пенопласт с плотной пленкой;



•Гофрокартон с усилением углов.





# Требования к загрузке товаров в машину

Загрузка товара в транспортное средство должна осуществляться строго в соответствии с **манипуляционными знаками**, размещенными на упаковке.

Весь груз внутри кузова должен быть надежно закреплен таким образом, чтобы **полностью исключить** его любое перемещение, падение, сильное давление при транспортировке.

**При загрузке в транспортное средство товара в навал, обязательно должны учитываться вес и плотность упаковки:**

- наиболее легкие товары или товары **в легкоповреждаемой** упаковке – вверх; 
- тяжелые товары или товары **в плотной** упаковке - вниз. 

При загрузке товара на паллеты, груз должен быть **надежно** закреплен стрейч-пленкой к паллете.

По всей высоте паллета должно быть **не менее 3-х слоёв** стрейч-плёнки.

В случае, если есть риск обрушения товара, груз должен быть **дополнительно** прикреплен стреп-лентами.



# Требования к загрузке товаров в машину



К разгрузке на складах допускаются машины со следующими габаритами:

При падении, сильном сжатии товара в кузове или иных грубых нарушениях требований по загрузке товара в транспортное средство, **товар будет признан не соответствующим критериям качества**, даже если упаковка не будет иметь видимых повреждений!



# Требования к загрузке товаров в машину

Недопустимо



# Общие критерии качества упаковки для всех категорий

При намокании товарной или транспортной упаковки, а также выявлении следов намокания (расслоение картона, его деформация и т.д.), товар будет признан **не соответствующим** критериям качества, независимо от площади повреждения, типа жидкости или наличия/отсутствия дополнительной упаковки, защищающей товар.


Недопустимо



# Общие критерии качества упаковки для всех категорий

При сквозных повреждениях товарной или транспортной упаковки, проломах, пробоинах, сильной деформации, а также при появлении риска внутреннего тарного повреждения товара или потере товарного вида, товар будет признан **не соответствующим** критериям качества, даже если повреждение самого товара не выявлено на складе. При отгрузке СГТ товаров, полиэтилен должен быть **прозрачным**.

**Недопустимо**



# Общие критерии качества упаковки для всех категорий

При нарушении защитных свойств товарной или транспортной упаковки:

- вскрытые, отклеенные или отсутствующие пломбы или фирменный скотч (в случаях если они предусмотрены);
- следы вскрытия, прозрачный скотч сверху фирменного, товар будет признан **не соответствующим** критериям качества, даже если наличие товара установлено на складе.

Допускается повторное оклеивание пломбами или скотчем, аналогичными первоначальным.

Недопустимо



Допустимо



Недопустимо



# Манипуляционные знаки

При нарушении манипуляционных знаков или их противоречии друг другу:

- «Хранить и транспортировать только вертикально» - стрелки не направлены вверх;
- «Осторожно хрупкое» - товар упал или имеет следы падения, сильного удара или сжатия;
- «Макс. кол-во ярусов штабеля» - суммарное количество ярусов в штабеле, включая нижний.

Такой товар будет признан **не соответствующим** критериям качества, даже если упаковка не будет иметь видимых повреждений.

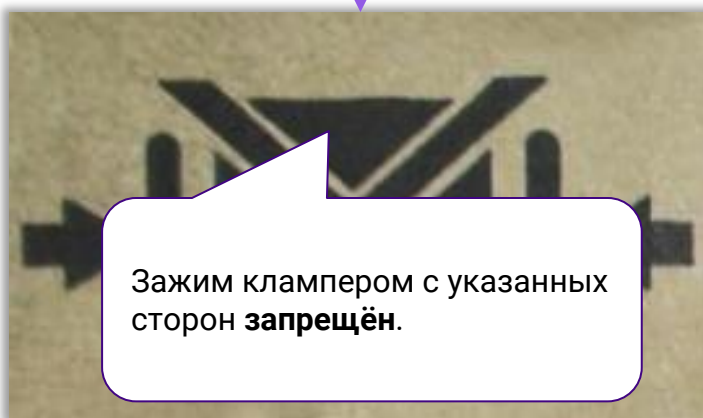


# Манипуляционные знаки

Обработка товара клампером допустима только в том случае, если на товар **нанесена соответствующая маркировка**. Захват клампером должен осуществляться с учётом ограничений по стороне захвата, в соответствии с маркировкой, нанесенной на товар.

**Допустимо**

Допустима обработка клампером с указанных сторон.



Зажим клампером с указанных сторон **запрещён**.

**Недопустимо**

Отсутствие маркировки, указывающей на стороны, с которых товар может обрабатываться клампером, запрещает обрабатывать товар клампером.



Перемаркировка манипуляционных знаков **запрещена**.

# Требования к паллетизации товара

Паллета должна соответствовать указанным стандартам и быть надлежащего качества (не должен иметь существенных повреждений, трещин, гнилых частей, торчащих гвоздей и т.д.).

Допустимо



Недопустимо



## Важно!

Плохое качество паллеты влечёт за собой риск повреждения товара, обрушение груза и несчастного случая среди сотрудников РЦ.

# Требования к паллетизации товара

Паллетизация должна обеспечивать сохранность товара при транспортировке и хранении.



## Важно!

Плохое качество паллеты влечёт за собой риск повреждения товара, обрушение груза и несчастного случая среди сотрудников РЦ.

# Требования к паллетизации товара

При паллетизации товара выступающего за края паллеты учитывать расположение пенопласта недопустимо чтобы пенопласт полностью свешивался с паллеты.

Не допускается утрамбовывание паллеты при помощи другой находящейся на рохле. При столкновении повреждается пенопласт товара на паллете.

**Недопустимо**



# Допустимые требования к отгрузке

Допускаются повреждения, **не нарушающие** товарный вид упаковки:

- Разрывы картона до 10 см (при условии, что в этом месте товар имеет дополнительную защиту)
- Разрывы вакуумной пленки до 3 см (при условии, что нет риска повреждения, загрязнения самого товара)
- Замятия углов и ребер до 3 см **в любую сторону, в том числе и вовнутрь** (за исключением товаров с маркировкой «**Осторожно хрупкое**», при условии, что нет риска повреждения самого товара)
- Несущественные загрязнения, потертости, царапины и вмятины на упаковке (за исключением следов удара)
- Прорыв от стреп-лент до 5 см (при условии, что нет риска повреждения самого товара)

**Запрещены любые повреждения пенопласта!**

Крупная бытовая техника (КБТ) допускается к отгрузке, с условием выступа товара с паллеты в сумме 15 см включительно с двух сторон паллеты. Т.е., например, до 7.5 см с каждой из двух сторон паллеты.

# Допускаемые требования к отгрузке

Недопустимо



Допустимо



# Упаковка товара

## Подвесные качели

Подвесные качели необходимо запалечивать по 2 единицы на паллету, все торчащие части необходимо обматывать вспененным полиэтиленом или картоном. Полиэтиленовая пленка должна быть толщиной **не менее 120мкм**.



## Зеркала

**Необходимо** упаковывать в обрешетку.



Индивидуальная упаковка должна быть плотно закрыта со всех сторон, исключать самопроизвольное открытие от небольшого надавливания или смятия. Упаковка продукции в стрейч-пленку **запрещена**. Допускаются только запалеченные грузы на паллете.



# Упаковка товара

## Матрасы и Кресла (Мягкая мебель)


Упаковка **полноразмерных матрасов** должна идти в двойной плотной пленке, углы должны быть обернуты в картон (наличие углов обязательно!).

### Кресла

Необходимо запаллечивать по 2 единицы на паллету, все торчащие части необходимо обматывать вспененным полиэтиленом или картоном.

**Мягкую мебель** (диваны, кресла и т.д.):

- 1 слой – пленка;
- 2 слой – жесткие уголки, гофрокартон или воздушно пузырьковая пленка;
- 3 слой – стрейч пленка минимум в 3 слоя или слой прочной пленки.



# Упаковка товара

Если товар состоит из нескольких коробок, обязательно наличие маркировок – «1из3», «2из3», «3из3». Коробки обязательно должны быть плотно скреплены друг с другом «стяжками».

Дополнительно, рекомендуется установка "проставок" к стяжкам.



Корпусная мебель такая как шкафы, стеллажи, тумбы, комоды. Должна поставляться с усиленными уголками или дополнительным 5 слойным гофрокартоном.

По всему периметру коробка или по всему периметру многоместной стяжки.



# Упаковка товара

Грузовая единица при наклоне паллеты на  $10^\circ$  не должна терять устойчивость, скользить и опрокидываться.

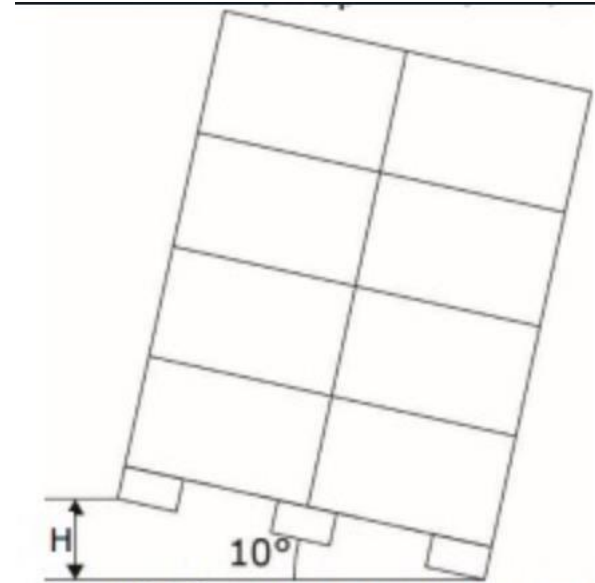



Рис. 47 Грузовая единица в наклонном положении

Допускается использование нестандартной паллеты, изготовленной под размер товара.



# Упаковка товара

## Товары для ремонта и отделки (DIY)

Товары для ремонта могут требовать дополнительной защиты внутри упаковки.

Для этого необходимо использовать дополнительные материалы, такие как поролон, пенопласт, бабл-плёнка.

Эти материалы помогут избежать повреждений товара во время транспортировки.

Пример упаковки с внутренним уплотнением из картона:



# Упаковка товара

**Строительный инструмент** — заводская упаковка (внутри должен быть пенопласт или картонные углы).  
Так же допускается использование картонных углов или деревянной обрешетки снаружи.



Пример упаковки инструмента (бетономешалки, генераторы, компрессоры):

# Упаковка товара

**Строительные и отделочные материалы** упаковываются в короб с картонными углами по всем краям.



**Лестницы** упаковываются в двойную бабл-пленку и картон.



# Упаковка товара

## Сантехника

Фаянс (унитазы, раковины) – заводская упаковка (внутри должен быть пенопласт или несколько слоев картона упаковки) плюс картонные углы по всем краям (со стреплентой) или деревянная обрешетка.


Клеится маркировка «хрупкий товар» и подобные.



# Упаковка товара

## Ванны

Ванна вертикально крепится к паллете и каркасу, и должна быть устойчивой.



Вариант вертикальной упаковки

## Вариант горизонтальной упаковки




## Внутренняя упаковка

Защитный полиэтилен внутри и снаружи для сохранения поверхности, картон по краям для предотвращения сколов.

## Внешняя упаковка

- Индивидуальная упаковка из картона
- Стреп-лента

 Исключение для тяжелых чугунных ванн: их можно поставлять без коробки.



# Упаковка товара

## Отдельно стоящие ванны



### Внутренняя упаковка:

- защитный полиэтилен снаружи и внутри самой ванны;  
для сохранения поверхности ванны
- картон по краям ванны;  
для защиты сколов по углам
- дополнительный картон или пенопласт.  
для фиксации и заполнения пустот



### Внешняя упаковка:


- индивидуальная упаковка из картона;
- деревянная обрешетка.






## Правила и порядок упаковки дверей:

1. Проверяем дверь на целостность упаковки, затем упаковываем ее в картон и пакет завода производителя.
2. Торцы двери упаковываем в пенопласт и на углы полотна.
3. Дверь запаковываем в дополнительную картонную упаковку, подкладывая дополнительный картон для защиты стыка.
4. Коробочный брус упаковываем в стрейч-пленку и отдельную картонную упаковку - **2,5 шт.**
5. Наличник упаковываем в стрейч-пленку и отдельную картонную упаковку - **5 шт.**
6. Упаковки с наличником и коробочным брусом прикрепляем к упаковке с дверью.
7. На упаковку с остекленными дверьми клеим наклейки – **«ОСТОРОЖНО СТЕКЛО! НЕ НАСТУПАТЬ! НЕ КИДАТЬ!»**



# Упаковка товара

 В начало



# Упаковка товара

Все для садоводства, садовая техника, садовые инструменты, товары для отдыха и кемпинга.

## Садовые зонты

Заводской картон, стреп-лента. Обязательное наличие дополнительных картонных углов.



# Упаковка товара

## Бассейны

Заводской картон, дополнительные картонные углы, прозрачная пленка.



# Упаковка товара

## Садовая техника

Все дополнительные части, которыми комплектуется упаковка, должны быть надежно закреплены к коробу.  
Заводской картон, дополнительные картонные углы, прозрачная пленка.

**Недопустимо**



**Допустимо**



# Упаковка товара

## Садовые тачки

Обязательно: стретч-плёнка, бабл-плёнка + доп. картон на острые углы.



# Упаковка товара

## Садовые арки, колышки, шпалеры

**Обязательно:** стретч-плёнка + бабл-плёнка.

Острые углы должны быть обернуты в плотный картон.

До 15 единиц товара можно отправлять без использования паллеты.



## Рулоны

**Обязательно:** стретч-плёнка.

Разрешается отправка товара объемом до 1м<sup>3</sup> без использования паллеты.



# Возврат грузового товара

**Возвраты формируются автоматически.**

Выбранные возвраты будут доставлены курьерской службой на склад, указанный в разделе «**Данные продавца**» – «**Склад**»



## Склад

Адрес вашего склада, куда мы отправим ваш товар в случаях:

если от него отказался покупатель и товар относится к КГТ/СГТ;

редко – если это нереализованный товар надлежащего качества, оборачиваемость которого превысила 1000 дней

[Читать больше о Возврате товара](#)

Добавить склад

Адрес

108828, Москва, Калужское шоссе, 7

✓ Главный склад



Время работы

9:00-9:00

Контактное лицо

Сергей

Телефон

89000000000

Комментарий

55.434300, 37.279046

# WB Партнёры

Желаем Вам успехов  
и плодотворного сотрудничества