

WB Партнёры

Упаковка товара

Данные могут обновляться

Рекомендуем регулярно посещать раздел «Новости» на портале продавцов

Чтобы портал работал корректно, используйте браузер Chrome и время от времени чистите cookie-файлы

Быстрый переход по разделам

Общая информация

Индивидуальная упаковка

Качество упаковки и укладки товара

Упаковка товаров из нескольких частей

Габариты упаковки

Упаковка продуктов питания

Упаковка спортивного питания

Упаковка детского питания

Упаковка товаров для животных

Упаковка товаров для малышей

Упаковка игрушек

Упаковка товаров для здоровья

Упаковка средств по уходу и косметики

Упаковка бытовой химии

Упаковка строительных материалов

Упаковка хрупких товаров

Упаковка посуды

Упаковка зеркал и сантехники

Упаковка мебели

Упаковка матрасов и наматрасников

Упаковка музыкальных инструментов

Упаковка книжной продукции

Упаковка канцтоваров и рукоделия

Упаковка товаров для сада и дачи

Упаковка саженцев и геофитов

Упаковка обуви, одежды и аксессуаров

Упаковка электроники и бытовой техники

Упаковка товаров для взрослых


Упаковка автомобильных товаров

Упаковка ювелирных изделий

Общая информация



Перед отгрузкой на склад очень важно правильно и качественно упаковать каждую единицу ваших товаров. Это поможет уберечь их от повреждений или получения других недостатков при транспортировке, хранении или проверке покупателем в пункте выдачи.



В этой инструкции мы собрали общие правила упаковки товаров для продажи на Wildberries, а также рекомендации по упаковке для отдельных категорий. Все они обязательны к исполнению — в противном случае поставку могут развернуть на складе при приёмке.

Правила распространяются на все модели продаж и не касаются грузовых поставок. Читайте отдельные инструкции, как упаковать [крупногабаритные](#) (КГТ+) и [сверхгабаритные](#) (СГТ) товары.



Крупногабаритные товары (КГТ+):

- Длина одной стороны упаковки — **от 121 до 200 см,**
- Сумма трёх сторон упаковки — **от 200 до 280 см,**
- Вес — **до 25 кг**

Сверхгабаритные товары (СГТ):

- Длина одной стороны упаковки — **от 120 до 400 см,**
- Сумма трёх сторон упаковки — **от 200 до 1200 см**
- **От 25 до 100 кг** — вес одной коробки,
- **От 25 до 200 кг** — общий вес нескольких коробок в стяжке

Индивидуальная упаковка



Для индивидуальной упаковки каждой единицы товара при поставках на склады Wildberries могут использоваться следующие материалы:

- полиэтиленовый пакет;
- коробка;
- термоусадочная плёнка;
- пузырчатая плёнка;
- скотч;
- заглушка на дозатор или носик.



Стрейч-плёнку **запрещено** использовать в качестве полноценной индивидуальной упаковки товара — только как дополнение к другим типам упаковки

Индивидуальная упаковка

 В начало

Пакет или полиэтилен



- Пакет обязательно должен быть закрыт или запечатан со всех сторон. Самый надёжный и рекомендуемый вариант — полностью запаянный пакет. Допускается наличие небольших вентиляционных отверстий, но без возможности получить доступ к товару. Если нет возможности использовать спайку пакета, для его фиксации используйте липкую ленту со свежим клеем, чтобы для распечатывания пакета требовалось приложить усилия.
- При использовании зип-застежки (желательно, зип-слайдера) требуется герметично её закрывать клейкой лентой или дополнительной упаковкой, чтобы избежать случайного вскрытия.
- При отгрузке товаров категории 18+ полиэтилен должен быть непрозрачным. Для всех остальных категорий товаров — прозрачным. Используйте сейфпакет для дополнительной упаковки товаров 18+, на который нужно наклеить только баркод, без указания другой информации.

Картонная коробка



- Все закрывающие элементы коробки должны быть плотными, чтобы она не открылась при небольшом надавливании или других воздействиях во время транспортировки. Закрывающие элементы можно дополнительно укрепить стикерами, скотчем или резинкой.
- Коробку можно дополнительно полностью обернуть термоусадочной плёнкой.
- Не допускаются к приёмке повреждённые коробки.
- Коробка не должна сильно превышать размер товара, который в ней размещён. Товар нужно зафиксировать внутри коробки — если он будет перемещаться при встряхивании, это не подходящая упаковка для товара.
- На коробке не должно быть посторонней маркировки, которая не относится к карточке этого товара.

Термоусадочная плёнка



- Такая упаковка — это однократное обёртывание предмета плёнкой, которая после усадки под действием температуры полностью повторяет его очертания.
- Термоусадочную плёнку используют для упаковки книг, косметики, бытовой химии, продуктов и других категорий товаров.
- Не подходит для упаковки хрупких, бьющихся товаров.

Пузырчатая плёнка



- Убедитесь, что целостность пузырьков не нарушена . Удалите участки с лопнувшими пузырьками, или оборачивайте ими товар в последнюю очередь.
- При резке плёнки старайтесь не повредить пузырьки — по краям они должны быть целыми.
- Разместите плёнку так, чтобы она была плотно натянута и каждый её слой соприкасался с товаром по всей его площади.
- Для дополнительной защиты товара, оберните его в несколько слоев плёнки, даже если она сама двухслойная или трехслойная.

Заглушка на дозатор или носик



- Заглушку нужно зафиксировать на дозаторе или носике. Дополнительно для фиксации поверх насадки можно использовать термоусадочную плёнку.
- У заглушки должен быть небольшой запас по высоте — она должна заканчиваться на 0,3 - 0,5 см выше верхушки носика или дозатора.
- Допускается использовать заглушки из формованного бумажного волокна, пенополистирола, несшитого пенополиэтилена и других амортизирующих материалов.

Качество упаковки и укладки товара



В начало

Общие требования к любому виду упаковки:

- **Индивидуальная упаковка** должна быть плотно закрыта и не должна существенно превышать размеры вложенного в неё товара;
- **Заводская упаковка** является частью товара и не может использоваться в качестве индивидуальной — кроме отдельных случаев, которые явно указаны в этой инструкции;
- Для большинства товаров с **заводской упаковкой** прописаны специальные требования по **дополнительной индивидуальной упаковке** — они зависят от категорий товаров, и их **в любом случае необходимо соблюдать**. Если для какой-то категории такие правила не установлены, можно использовать любой вариант индивидуальной упаковки;
- Товар не должен иметь постороннего **запаха**, быть **влажным** или с налётом **плесени**;
- Индивидуальная упаковка должна быть **промаркирована** штрихкодом согласованного формата;
- Товар внутри упаковки должен быть аккуратно сложен, **не помят**, с сохранением товарного вида;
- Не рекомендуем использовать **логотип WB** на индивидуальной упаковке товара.

Каждую единицу товара — штучного или в комплекте — поместите в индивидуальную упаковку, которая должна:

- Плотно закрываться со всех сторон;
- Исключать самопроизвольное открытие от небольшого надавливания или смятия;
- Полностью защищать товар от влаги и грязи;
- Сохранять товарный вид продукции.

Плотность упаковочного полиэтилена должна быть не менее:

- От 50 микрон — для верхней одежды и текстиля, а также для изделий с жидким содержимым;
- От 70 микрон — для продуктов питания.

Упаковка товаров из нескольких частей



Если один товар состоит из нескольких отдельных коробок:

1. На каждой коробке укажите, что это одна из частей комплекта и общее количество таких частей. **Например, если частей 3, укажите на коробках «1 из 3», «2 из 3», «3 из 3».**
2. На каждую коробку наклейте надпись «Не разделять».
3. Плотнo скрепите все коробки между собой стяжками, полиэтиленовой плёнкой или скотчем. Перед отправкой на склад, убедитесь, что конструкция не развалится при перемещении, подъёме или других действиях.
4. Проверьте, что маркировку на скреплённых между собой коробках хорошо видно и удобно сканировать.



Если вы поставляете товары со своего склада, стикер заказа надо нанести только на одну коробку из комплекта

Габариты упаковки товара

Параметры	«Маркетплейс» (FBS)	«Склад WB» (FBW)	
		Короб	Монопаллета
Вес	до 25 кг	до 25 кг	до 25 кг
1 сторона	до 120 см	до 80 см	до 120 см*
Сумма 3 сторон	до 200 см	до 140 см	до 200 см*

* Кроме категорий «Одежда», «Обувь», «Продукты питания» и «Косметика»: для этих категорий максимальная длина одной стороны — до 80 см, сумма 3 сторон — до 160 см.

Упаковка продуктов питания



Тип товара		Упаковка
В стеклянной таре	сухие, объёмом до 50 мл	пузырчатая плёнка + пакет плотностью 70-100 мкм, запаянный по форме предмета
	сухие, объёмом 50 - 750 мл	пузырчатая плёнка + коробка по форме предмета, заклеить скотчем
	жидкие, объёмом до 1 л	2 слоя пузырчатой плёнки + пакет плотностью 70-100 мкм, запаянный по форме предмета + коробка
В жестяной банке	объёмом до 750 мл	пузырчатая плёнка + пакет плотностью 70-100 мкм, запаянный по форме предмета
	объёмом более 750 мл	пузырчатая плёнка + коробка по форме предмета, заклеить скотчем
В жёсткой картонной тубе или деревянной или пластиковой таре, с сухим содержимым		пузырчатая плёнка + пакет плотностью 70-100 мкм, запаянный по форме предмета
В дой-паке	сухой нехрупкий продукт	пакет 70-100 мкм, запаянный по форме предмета
	сухой хрупкий продукт	коробка, заклеить скотчем
В коробке из плотной бумаги: чай, мука, крупы, макароны, батончики в шоу-боксе		<u>1-й способ:</u> плотная термоусадочная плёнка; <u>2-й способ:</u> пакет плотностью 70-100 мкм, запаянный по форме предмета
Подарочный набор в картоне: конфеты, печенье		<u>1-й способ:</u> пузырчатая плёнка + пакет плотностью 70-100 мкм, запаянный по форме предмета; <u>2-й способ:</u> индивидуальная коробка, заклеить скотчем
Мука и крупы	в плёнке или мягком бумажном пакете	пузырчатая плёнка + пакет плотностью 70-100 мкм, запаянный по форме предмета
	в полипропиленовом мешке, весом 3-5 кг	пакет плотностью 70-100 мкм, запаянный по форме предмета
	в полипропиленовом мешке, весом 6-20 кг	пакет плотностью 70-100 мкм, запаянный по форме предмета, отгружается только на паллетах
Хрупкие и ломкие продукты: батончики в спайке, чипсы в мягкой упаковке, шоколадные конфеты в пакете, фигурный шоколад, макаронные гнёзда, лазанья, печенье, хлебцы, пряники, вафли и прочие		коробка, заклеить скотчем
Нехрупкие макароны в полиэтиленовом пакете		пузырчатая плёнка + пакет плотностью 70-100 мкм, запаянный по форме предмета

Упаковка продуктов питания

 В начало

Тип товара		Упаковка
Шоколад в плитках		<u>1-й способ</u> : пузырчатая плёнка + скотч; <u>2-й способ</u> : пакет плотностью 70-100 мкм, запаянный по форме предмета
Сок в тетрапаке, пластике	объёмом до 950 мл	пузырчатая плёнка + пакет плотностью 70-100 мкм, запаянный по форме предмета
	объёмом 1-2 л	пузырчатая плёнка + пакет плотностью 70-100 мкм, запаянный по форме предмета + индивидуальная коробка
Вода, только блоками		пузырчатая плёнка + пакет плотностью 70-100 мкм, запаянный по форме предмета + коробка на блок

Примеры упаковки продуктов:



Коробка + скотч — для хрупких и ломких продуктов



Пузырчатая плёнка + пакет, запаянный по форме предмета



Пакет, запаянный по форме предмета — для сухих нехрупких продуктов



Упаковка муки и круп в плотный пакет, запаянный по форме предмета

Упаковка спортивного питания



Тип товара		Упаковка
Протеины, гейнеры, аминокислоты, антиоксиданты, креатины, изотоники	в картонной коробке или в мешке	пакет плотностью 70-100 мкм
	в дой-паке	коробка + плотный пакет 70-100 мкм
	в тубусе	коробка + термоусадочная плёнка
	в пластиковой банке, весом меньше 1 кг	2 слоя пузырчатой плёнки + пакет плотностью 70-100 мкм
	в пластиковой банке, весом больше 1 кг	пузырчатая плёнка + термоусадочная плёнка + коробка
Чипсы протеиновые		Коробка, заклеить скотчем
Батончики, печенье, протеиновые вафли в картонной коробке		пакет плотностью 70-100 мкм
Жидкости	без заводской коробки	<u>1-й способ</u> : 2 слоя пузырчатой плёнки + скотч + пакет плотность от 50 мкм, запаянный по форме предмета; <u>2-й способ</u> : пузырчатая плёнка + скотч + пакет плотностью от 50 мкм, запаянный по форме предмета + дополнительная коробка
	в заводской коробке	пузырчатая плёнка + пакет плотностью 70-100 мкм
Витамины, БАДы, пищевые добавки	в стеклянной банке	2 слоя пузырчатой плёнки + дополнительная коробка, заклеить скотчем
	в пластиковой банке	пузырчатая плёнка + скотч

Упаковка детского питания

Тип товара		Упаковка
Соки, морсы, кисели, пюре	в стеклянной таре	2 слоя пузырчатой плёнки + пакет плотностью 70-100 мкм, запаянный по форме предмета
	в картонной коробке, тетрапаке, пауче	2 слоя пузырчатой плёнки + пакет плотностью 70-100 мкм, запаянный по форме предмета + коробка + скотч
Вода детская, блоками		пузырчатая плёнка + пакет плотностью 70-100 мкм, запаянный по форме предмета + коробка на блок
Сухие молочные смеси, каши, чай, печенье, снеки, сухарики	в жестяной банке, картонной коробке, тетрапаке, изи-паке	<u>1-й способ</u> : плотная дополнительная коробка; <u>2-й способ</u> : 2 слоя пузырчатой плёнки + дополнительная коробка, заклеить скотчем
	в дой-паке, пауче, пакете	пакет плотностью 70-100 мкм, запаянный по форме предмета

Упаковка товаров для животных

Тип товара		Упаковка
Корма	в жестяных банках, только блоками	пузырчатая плёнка + пакет плотностью 70-100 мкм, запаянный по форме предмета
	в пауче, только коробками	пакет плотностью 70-100 мкм, запаянный по форме предмета, или термоусадочная плёнка
	сухие до 7 кг	пакет плотностью 70-100 мкм, запаянный по форме предмета
	сухие от 7 до 20 кг, в пластиковом пакете	пакет плотностью 70-100 мкм, запаянный по форме предмета. Отгружаются только на паллете, закрытой с трёх сторон картоном. Открытой должна быть узкая сторона — 80 см
	Сухие от 7 до 20 кг, в бумажном пакете	коробка. Отгружаются только на паллете
Лакомства сухие		пакет плотностью 70-100 мкм, запаянный по форме предмета
Наполнители для лотка	до 8 кг или до 15 л	<u>1-й способ</u> : плотная дополнительная коробка; <u>2-й способ</u> : 2 слоя пузырчатой плёнки + дополнительная коробка, заклеить скотчем
	от 8 кг или от 15 л, в пластиковом пакете	пакет плотностью 70-100 мкм, запаянный по форме предмета. Отгружаются только на паллете, закрытой с трёх сторон картоном. Открытой должна быть узкая сторона — 80 см
	от 8 кг или от 15 л, в бумажном пакете	коробка

Упаковка товаров для малышей



Тип товара		Упаковка
Подгузники в полиэтилене		<u>1-й способ</u> : коробка, заклеить скотчем; <u>2-й способ</u> : пакет плотностью от 80 мкм, запаянный по форме предмета; <u>3-й способ</u> : пузырчатая плёнка + скотч
Товары для гигиены и ухода	без заводской коробки: влажные салфетки и мелкие товары – соски, прорезыватели и т. п.	1-й способ: пакет плотностью от 50 мкм, запаянный по форме предмета; 2-й способ: пузырчатая плёнка + скотч
	крупные, без заводской коробки: горшки, весы и прочие	1-й способ: плотная коробка; 2-й способ: 3 слоя пузырчатой плёнки + скотч
	любого размера, в заводской коробке	1-й способ: пакет плотностью от 80 мкм, запаянный по форме предмета; 2-й способ: пузырчатая плёнка + скотч
Аксессуары для кормления	простые, без заводской коробки: бутылочки, поильники и прочее	2 слоя пузырчатой плёнки + скотч + пакет плотностью 40-100 мкм, запаянный по форме предмета
	сложнотехнические, в заводской коробке: пароварки, молокоотсосы, блендеры и т. п.	дополнительная коробка, заклеить скотчем
Аксессуары для купания: ванночки, тазики, подставки и прочее		<u>1-й способ</u> : коробка, заклеить скотчем; <u>2-й способ</u> : 2 слоя пузырчатой плёнки + скотч
Текстильные товары: пелёнки, простыни, матрасы, коконы, клеёнки, чехлы и прочее		пакет плотностью от 50 мкм, запаянный по форме предмета
Товары для прогулок и мебель: коляски, автокресла, беговелы, снегокаты, качели, стульчики		коробка, заклеить скотчем
Средства безопасности	простые: светоотражатели, браслеты и т. п.	пузырчатая плёнка + пакет плотностью 40-100 мкм, запаянный по форме предмета
	сложнотехнические: видео- и радионяни	дополнительная коробка, заклеить скотчем
Термометры для воды и ножницы		пузырчатая плёнка + коробка, заклеить скотчем

Упаковка игрушек



Тип товара		Упаковка
Игрушки из твёрдых материалов в заводской упаковке, в том числе — полуоткрытой или хрупкой	конструкторы, пазлы, лего, настольные игры	<u>1-й способ</u> : плотная дополнительная коробка, заклеить скотчем; <u>2-й способ</u> : 2 слоя пузырчатой плёнки + несколько слоёв скотча
	куклы, оружие, игровые наборы	
	интерактивные: планшеты, диапроекторы, радиоуправляемые модели, автотреки, роботы	
	больших размеров: палатки, горки, спортивные комплексы, пушкары и прочее	
Текстильные, мягкие игрушки, мячи, прыгуны, игрушки для ванной, шнуровки, фигурки, шарики для сухих бассейнов, подвески, игрушки в сетках		пакет плотностью от 80 мкм, запаянный по форме предметов
Машинки, самолётики, игрушки-антистресс, сортеры, головоломки, мозаики, бизборды, музыкальные инструменты, игровые коврики, магнитные доски, кинетический песок — в заводской упаковке		<u>1-й способ</u> : дополнительная коробка, заклеить скотчем; <u>2-й способ</u> : пузырчатая плёнка + скотч
Игрушки в блистере		пузырчатая плёнка, заклеить скотчем
Игрушки для малышей	без заводской коробки	пузырчатая плёнка+ коробка, заклеить скотчем
	в заводской коробке	пузырчатая плёнка, заклеить скотчем
Книжки-игрушки		<u>1-й способ</u> : пузырчатая плёнка, заклеить скотчем; <u>2-й способ</u> : пакет плотностью 80-100 мкм, запаянный по форме предмета
Мыльные пузыри		<u>1-й способ</u> : пакет плотностью 40-100 мкм, запаянный по форме предмета + плотная коробка, заклеить скотчем; <u>2-й способ</u> : плотная пузырчатая плёнка + скотч + пакет плотностью 40-100 мкм, запаянный по форме предмета
Прочие игрушки без заводской коробки		пузырчатая плёнка + пакет плотностью от 50 мкм, запаянный по форме предмета

Упаковка товаров из категории «Здоровье»



Тип товара		Упаковка
Аптечки и органайзеры для аптек	пластиковые	пузырчатая плёнка + скотч
	тканевые	пакет плотностью 70-100 мкм
Пластиковые контейнеры для хранения лекарств		пузырчатая плёнка + дополнительная коробка, заклеить скотчем
Корректирующие очки		
Медицинская техника в картонной коробке: тонометры, глюкометры и прочее		пузырчатая плёнка + скотч
Пелёнки, подгузники, урологические прокладки для взрослых		пакет плотностью 70-100 мкм
Чулки, гольфы, колготки, одноразовые перчатки в заводской коробке		термоусадочная плёнка
Таблетки, пастилки, капсулы в блистере и заводской коробке или дой-паке		
Капли и спреи объёмом до 100 мл	в стеклянном флаконе	2 слоя пузырчатой плёнки + пакет плотностью 70-100 мкм
	в пластиковом флаконе	термоусадочная плёнка
Сиропы, бальзамы, растворы, эмульсии и другие жидкости	в стеклянном флаконе	<u>1-й способ</u> : 2 слоя пузырчатой плёнки + скотч + пакет плотностью от 50 мкм, запаянный по форме предмета; <u>2-й способ</u> : пузырчатая плёнка + скотч + пакет плотностью от 50 мкм, запаянный по форме предмета + дополнительная коробка, заклеить скотчем
	в пластиковом флаконе	пузырчатая плёнка + пакет плотностью 70-100 мкм
Витамины, БАДы, пищевые добавки	в стеклянном флаконе	2 слоя пузырчатой плёнки + дополнительная коробка, заклеить скотчем
	в пластиковом флаконе	пузырчатая плёнка + скотч
Спирт в пластиковых бутылках или канистрах объёмом до 3 л		2 слоя пузырчатой плёнки + пакет плотностью 70-100 мкм

Упаковка товаров из категории «Здоровье»



Тип товара	Упаковка
Мази и гели в заводской коробке и без неё	пузырчатая плёнка + пакет плотностью 70-100 мкм
Спреи объёмом более 100 мл	
Кожные антисептики и дезинфицирующие средства	<u>1-й способ</u> : 2 слоя пузырчатой плёнки + скотч + пакет плотностью от 50 мкм, запаянный по форме предмета; <u>2-й способ</u> : пузырчатая плёнка + скотч + пакет плотностью от 50 мкм, запаянный по форме предмета + коробка, заклеить скотчем
Бутылки и канистры объёмом более 3 л	<u>1-й способ</u> : герметичный пакет плотностью от 50 мкм, запаянный по форме предмета; <u>2-й способ</u> : герметичный пакет плотностью от 50 мкм, запаянный по форме предмета + коробка, заклеить скотчем; <u>3-й способ</u> : пузырчатая плёнка + скотч + герметичный пакет плотностью от 50 мкм, запаянный по форме предмета
Презервативы в заводской коробке	непрозрачный пакет плотностью 70-100 мкм
Прочие товары из категории «Здоровье» в заводской коробке: пластыри, медицинские тесты, биндажи, маски, шприцы и другие	пакет плотностью 70-100 мкм

Упаковка средств по уходу и косметики



Тип товара		Упаковка
Прокладки, тампоны, ватные палочки, салфетки для снятия макияжа	в твёрдой заводской упаковке	<u>1-й способ</u> : дополнительная коробка, заклеить скотчем; <u>2-й способ</u> : 2 слоя пузырчатой плёнки + скотч
	в полиэтиленовой упаковке	пакет плотностью от 50 мкм, запаянный по форме предмета
Твёрдое мыло, дезодоранты в пластиковом флаконе		пузырчатая плёнка, заклеить скотчем
Средства по уходу: тоники, гели для душа, шампуни, жидкое мыло, средства для снятия макияжа и прочее	в заводской коробке	<u>1-й способ</u> : 2 слоя пузырчатой плёнки + скотч + пакет плотностью от 50 мкм, запаянный по форме предмета; <u>2-й способ</u> : термоусадочная плёнка от 50 мкм + дополнительная коробка, заклеить скотчем
	без заводской коробки, во флаконе с дозатором (носиком) или без него	<u>1-й способ</u> : заглушка на дозатор или носик или заглушка на крышку + термоусадочная плёнка от 50 мкм; <u>2-й способ</u> : 3 слоя пузырчатой плёнки + скотч + пакет от 50 мкм, запаянный по форме предмета; <u>3-й способ</u> : 2 слоя пузырчатой плёнки + скотч + пакет от 50 мкм, запаянный по форме предмета + коробка, заклеить скотчем
	в пластиковой или стеклянной банке без дозатора	пузырчатая плёнка + коробка, заклеить скотчем
	в дой-паке или пакете	пузырчатая плёнка + пакет плотностью от 50 мкм, запаянный по форме предмета
Наборы для ухода, косметические, бритвенные или подарочные	в заводской коробке	<u>1-й способ</u> : пузырчатая плёнка + дополнительная коробка, заклеить скотчем; <u>2-й способ</u> : 2 слоя пузырчатой плёнки + несколько слоёв скотча
	в блистере	<u>1-й способ</u> : 2 слоя пузырчатой плёнки + скотч; <u>2-й способ</u> : коробка, заклеить скотчем
Краски для волос, ресниц или бровей, декоративная косметика, духи, туалетная вода		<u>1-й способ</u> : плотная дополнительная коробка, заклеить скотчем; <u>2-й способ</u> : 2 слоя пузырчатой плёнки, заклеить скотчем ! Для духов и туалетной воды обязательно продублируйте на внешней упаковке маркировку КИЗ !
Простые средства по уходу за полостью рта	в заводской коробке	<u>1-й способ</u> : плотная дополнительная коробка, заклеить скотчем; <u>2-й способ</u> : 2 слоя пузырчатой плёнки + скотч
	без заводской коробки	<u>1-й способ</u> : пакет плотностью от 50 мкм, запаянный по форме предмета; <u>2-й способ</u> : пузырчатая плёнка + скотч; <u>3-й способ</u> : коробка, заклеить скотчем

Упаковка средств по уходу и косметики

← В начало

Тип товара		Упаковка
Простые предметы, аксессуары и средства для маникюра, парикмахерской или тату-салона	ванночки, подставки для рук, кисти, фартуки, фольга, декор и прочее	<u>1-й способ</u> : пакет плотностью от 50 мкм, запаянный по форме предмета; <u>2-й способ</u> : пузырчатая плёнка + скотч
	с жидким содержимым: клеи, лаки, жидкости для снятия лака, краска	пузырчатая плёнка + коробка, заклеить скотчем
	колюще-режущие: ножницы, пилки	
Сложнотехнические предметы и аксессуары для ухода за полостью рта, маникюра, парикмахерской или тату-салона: электрические зубные щётки и бритвы, ирригаторы, тату-машинки и прочее		<u>1-й способ</u> : плотная дополнительная коробка, заклеить скотчем; <u>2-й способ</u> : 2 слоя пузырчатой плёнки, заклеить скотчем
Прочие уходовые и косметические средства	в заводской коробке	<u>1-й способ</u> : пакет плотностью от 50 мкм, запаянный по форме предмета; <u>2-й способ</u> : пузырчатая плёнка + скотч
	без заводской коробки	2 слоя пузырчатой плёнки + пакет от 50 мкм, запаянный по форме предмета

Примеры упаковки косметики:



Варианты заглушек на дозатор или крышку



Пузырчатая плёнка + пакет, запаянный по форме предмета

Упаковка бытовой химии

 В начало

Тип товара		Упаковка
Жидкие средства	в таре с глухой крышкой объёмом до 3 л	<p><u>1-й способ</u>: пузырчатая плёнка + скотч + герметичный пакет плотностью от 50 мкм, запаянный по форме предмета;</p> <p><u>2-й способ</u>: герметичный пакет плотностью от 50 мкм, запаянный по форме предмета + коробка, заклеить скотчем;</p> <p><u>3-й способ</u>: термоусадочная плёнка плотностью от 50 мкм + пузырчатая плёнка + скотч + коробка, заклеить скотчем</p>
	в таре с дозатором, носиком или распылителем (триггером)	<p><u>1-й способ</u>: пузырчатая плёнка + скотч + герметичный пакет плотностью от 50 мкм, запаянный по форме предмета;</p> <p><u>2-й способ</u>: герметичный пакет плотностью от 50 мкм, запаянный по форме предмета + коробка, заклеить скотчем.</p> <p>В обоих случаях дополнительно укрепить дозатор пузырчатой плёнкой и скотчем или с помощью специальной насадки-заглушки. Или снять дозатор и надеть на флакон глухую крышку, а дозатор приложить отдельно</p>
	в канистрах от 3 л	<p><u>1-й способ</u>: герметичный пакет плотностью от 50 мкм, запаянный по форме предмета;</p> <p><u>2-й способ</u>: герметичный пакет плотностью от 50 мкм, запаянный по форме предмета + коробка, заклеить скотчем;</p> <p><u>3-й способ</u>: пузырчатая плёнка + скотч + герметичный пакет плотностью от 50 мкм, запаянный по форме предмета</p>
Аэрозоли		<p><u>1-й способ</u>: пузырчатая плёнка + скотч;</p> <p><u>2-й способ</u>: коробка, заклеить скотчем</p>
Порошки	в мягкой упаковке	<p><u>1-й способ</u>: герметичный пакет плотностью от 50 мкм, запаянный по форме предмета;</p> <p><u>2-й способ</u>: герметичный пакет плотностью от 50 мкм + пузырчатая плёнка + скотч;</p> <p><u>3-й способ</u>: коробка, заклеить скотчем</p>
	в банках	<p><u>1-й способ</u>: пузырчатая плёнка + скотч + герметичный пакет плотностью от 50 мкм, запаянный по форме предмета;</p> <p><u>2-й способ</u>: пузырчатая плёнка + скотч + коробка, заклеить скотчем</p>
Прочие виды бытовой химии		<p><u>1-й способ</u>: пузырчатая плёнка + скотч + герметичный пакет плотностью от 50 мкм, запаянный по форме предмета;</p> <p><u>2-й способ</u>: герметичный пакет плотностью от 50 мкм, запаянный по форме предмета + коробка, заклеить скотчем</p>
Наборы средств		Каждую единицу набора упаковать отдельно согласно правилам выше, уложить их все в коробку, заклеить скотчем


Примеры упаковки средства с распылителем:



Упаковка строительных материалов

← В начало

Тип товара		Упаковка
Сыпучие		<u>1-й способ:</u> 2 слоя пузырчатой плёнки + полиэтиленовый рукав плотностью от 100 мкм, запаянный по форме предмета; <u>2-й способ:</u> 2 слоя пузырчатой плёнки + индивидуальная коробка
Жидкие в банках: краски, побелки, растворы, затирки, штукатурка	объёмом до 5 л	2 слоя пузырчатой плёнки, заклеить скотчем + индивидуальная коробка
	объёмом более 5 л	пузырчатая плёнка + стрейч-плёнка + ещё слой пузырчатой плёнки, заклеить все слои скотчем ! Для колерованной краски наклейте поверх упаковки стикер с номером цвета и датой колеровки !
Аэрозоли		<u>1-й способ:</u> пузырчатая плёнка + скотч; <u>2-й способ:</u> коробка, заклеить скотчем
Монтажная пена		закрепить крышку скотчем, затем завернуть баллон в пузырчатую плёнку и уложить в коробку
Доборные элементы для кровли		термоусадочная плёнка + плотный полиэтиленовый пакет
Теплоносители		пузырчатая плёнка + полиэтиленовый пакет плотностью от 80 мкм, запаянный со всех сторон + коробка
Лампочки		2 слоя пузырчатой плёнки + индивидуальная коробка
Батарейки		2 слоя пузырчатой плёнки



Пример упаковки монтажной пены



Упаковка банки с краской объёмом более 5 л

Упаковка хрупких товаров

 В начало

i Это товары из бьющихся материалов: например, кашпо, статуэтки, лампы, торшеры, светильники, фоторамки, ёлочные игрушки, товары для интерьера, посуда из стекла и прочие

Продукция должна быть полностью упакована в защитный материал:

Небольшие товары и отдельные хрупкие детали оберните двойным слоем пузырчатой плёнки

Средние и крупные товары закройте со всех сторон пенопластом толщиной не менее 10 см — так, чтобы он повторял форму предмета и плотно прилегал со всех сторон

Уложите товар в коробку из гофрокартона — 5-слойного или 3-слойного, дополнительно обернув её 2 слоями пузырчатой плёнки

Товар в коробке закрепите неподвижно, заполнив свободное пространство одним из этих материалов:

- пузырчатой плёнкой;
- вспененным полиэтиленом;
- крафтовой бумагой




Обязательно используйте скотч «Осторожно хрупкое»!

Посуда

 В начало

i Включая кастрюли, сковородки, тарелки, чашки, блюдца, кружки, кухонные принадлежности

1. Упакуйте товар в 2 слоя пузырчатой плёнки. Если это набор из нескольких изделий, заверните так каждое из них.
2. Положите товар в коробку по размеру предмета.
3. Свободное пространство внутри коробки заполните пузырчатой плёнкой, вторичным картоном или крафтовой бумагой.



для коробки из 5-слойного гофрокартона:

4. Закройте коробку и надёжно заклейте её скотчем.

для коробки из 3-слойного гофрокартона:

4. Закройте коробку и надёжно заклейте её скотчем.
5. Оберните коробку 2 слоями пузырчатой плёнки и закрепите скотчем.




Обязательно используйте скотч «Осторожно хрупкое»!

Зеркала и сантехника


Для упаковки зеркал используйте один из трёх вариантов:

1-й вариант: плотно облегающая картонная упаковка с пенопластом внутри + дополнительное картонное укрепление всех углов + 2 слоя пузырчатой плёнки + стреп-лента.

2-й вариант: пузырчатая плёнка или пенопласт + деревянная обрешётка без острых углов + пузырчатая плёнка поверх обрешётки.




3-й вариант: двойные бортики из 7-слойного картона + прокладка с двух сторон из пузырчатой плёнки или пенопласта + плотно облегающая закрытая транспортировочная коробка из 5-слойного картона с фиксацией картонными вставками внутри.



Раковины, унитазы и прочий санфаянс упакуйте в многослойную картонную коробку с пенопластом внутри. Затем:

- **1-й вариант:** укрепите все края коробки картонными уголками и затяните стреп-лентой;
- **2-й вариант:** используйте деревянную обрешётку без острых углов. Поверх обмотайте пузырчатой плёнкой.



На всех вариантах упаковки зеркал и сантехники должна быть заметная маркировка о хрупком товаре



Корпусная мебель:

- Каждую деталь оберните пузырчатой плёнкой, полиэтиленом или спанбондом — прочным нетканым полотном. Стекланные детали оберните двумя слоями пузырчатой плёнки или используйте обрешётку.
- **Обязательно вложите инструкцию по сборке.**
- Все детали упакуйте в картонную коробку толщиной не менее 3 слоёв — так, чтобы внутри не было пустого пространства — его можно заполнить пенопластом.
- Явно укажите на упаковке, где у неё верх, и нанесите отметку «Хрупкий груз».



Чтобы упаковать крупную неразборную мебель, используйте деревянную обрешётку

Мебель с ножками:

Стулья, табуреты и раскладушки упакуйте в коробку из 3-слойного гофрокартона — так, чтобы товар не болтался внутри. Также проследите, чтобы тонкие ножки не продавливали коробку.

2-й вариант: не использовать коробку, но полностью обернуть товар поролоном, а затем плотной полиэтиленовой плёнкой.

Негабаритная мебель без заводской упаковки — бескаркасные пуфы, банкетки, подставки, обувницы:

- 1-й слой — стрейч-плёнка;
- 2-й слой — жёсткие уголки, гофрокартон или пузырчатая плёнка;
- 3-й слой — прочный полиэтилен.



Вариант упаковки для неразборных офисных и садовых стульев



Поставку не примут на складе, если упаковка не заклеена, вскрыта или повреждена. А также, если при встряхивании упаковки детали внутри смещаются или издаются посторонние звуки, например, звон стекла

Матрасы и намотрасники

 В начало

Чтобы упаковать матрасы и намотрасники (топперы), используйте плотную полиэтиленовую плёнку от 120 мкм.

Дополнительно можно упаковать их в непрозрачную мешковину или специальный чехол



Профессиональные музыкальные инструменты



Заводская упаковка музыкальных инструментов **не подходит** в качестве их индивидуальной упаковки при поставке. Используйте такой алгоритм:

1. Каждую деталь инструмента оберните полиэтиленом или пузырчатой плёнкой.
2. Уложите все детали в картонную коробку толщиной не менее 3 слоёв.
3. Зафиксируйте детали в коробке, заполнив все пустоты пенопластом, пузырчатой плёнкой или упаковочной бумагой. Предметы внутри коробки не должны смещаться при её встряхивании.

Книжная продукция

Книги поштучно:

Используйте один из этих вариантов упаковки:

- термоусадочная плёнка плотностью не менее 20-25 мкм;
- пузырчатая плёнка;
- самоклеящийся пакет плотностью не менее 20-25 мкм;
- плотный картонный конверт;
- индивидуальная коробка по размеру предмета, без свободного пространства внутри.

Настенные географические карты упакуйте в картонный тубус

! На всех вариантах упаковки, кроме термоусадочной плёнки, продублируйте типографский штрихкод продукции EAN



! При поставке книг поштучно, на складе не примут их в типографских пачках, которые упакованы в бумагу, картон или термоусадочную плёнку

Книги комплектами:

При продаже комплектов книг возможны такие варианты упаковки:

- термоусадочная плёнка плотностью не менее 20 мкм;
- пузырчатая плёнка;
- коробка по размеру предмета, без свободного пространства внутри



- Поверх любого варианта упаковки комплекта обязательна маркировка:
- баркод комплекта, который заведён как отдельная единица товара (SKU);
 - отдельная наклейка с заметной надписью «Комплект. Не вскрывать. Состоит из N книг»

Канцтовары и рукоделие

Товары в блистере и другой заводской упаковке

положите в пакет плотностью от 50 мкм, запаянный по форме предмета.



Если упаковка товара хрупкая — например, у красок в пластиковых кюветах — упакуйте его в пузырчатую плёнку, затем в коробку по форме предмета без пустого пространства внутри. Заклейте коробку скотчем.



Товары с жидким содержимым — например, клеи:

1-й вариант: пузырчатая плёнка + пакет плотностью от 50 мкм, запаянный по форме предмета;

2-й вариант: пакет плотностью от 50 мкм, запаянный по форме предмета + коробка без пустого пространства внутри. Заклейте коробку скотчем.

Товары для сада и дачи

Пластиковые аксессуары для сада – колышки, декоративные бордюры, кустодержатели, контейнеры для рассады и прочие:

- 1-й вариант: 3 слоя пузырчатой плёнки;
- 2-й вариант: картонная коробка.



Снегоуборочный инвентарь – лопаты и скреперы для уборки снега, ледорубы, скребки:


1-й вариант: 3 слоя пузырчатой плёнки;



2-й вариант: пакет плотностью от 120 мкм, запаянный по форме предмета;



3-й вариант: картонная коробка. Пустое пространство заполните пенопластом

 Для всех вариантов на острых частях предмета должна быть защита



Товары для сада и дачи

Фитолампы:

Наборы с фитолампами обычно поставляются в тубусах или коробках. Хрупкие детали внутри упаковки оберните пузырчатой плёнкой.

Если у коробки тонкие стенки, дополнительно оберните её 3 слоями пузырчатой плёнкой




Уличные гирлянды:

1-й вариант: 2 слоя пузырчатой плёнки;

2-й вариант: картонная коробка, пустое пространство заполните пенопластом.




Гирлянды в хрупких пластиковых коробках дополнительно оберните пузырчатой плёнкой.



Жидкое удобрение:

Канистры и флаконы упакуйте в плотную термоусадочную плёнку или пакет, запаянный по форме предмета. Затем оберните пузырчатой плёнкой.


Дополнительно можно уложить товар в коробку, заполнив в ней всё пустое пространство.



Грунт и другие сыпучие товары для сада:

Пакет или мешок с сыпучим товаром упакуйте в индивидуальную коробку или полиэтиленовый пакет плотностью не меньше 100 мкм, запаянный по форме предмета.

В таком виде товары можно отгружать на паллете. Для этого оберните мешки картоном с трёх сторон и примотайте к паллете прозрачной стрейч-плёнкой. **Важно, чтобы при этом мешки не вываливались, и их можно было легко пересчитать.**



Рекомендуем также дополнительно укрепить нижнюю часть паллеты картоном для лучшей защиты во время транспортировки



Для костной, мясокостной или рыбной муки используйте пакет плотностью не менее 120 мкм + картонную коробку. Поставлять их в одном мешке нельзя.

Саженцы:

Горшок или корневища растений положите в пакет с перфорацией — так, чтобы наполнитель не высыпался через отверстия.

Почва растения должна быть влажной.

Побеги укоротите до 10-15 см. Листьев и зелени должно быть **не много**.

Весь саженец упакуйте в плотную картонную коробку



Дополнительную информацию смотрите на следующей странице ↓

Луковицы и клубни для посадки (геофиты) — цветов, лука, чеснока, картофеля:

1-й вариант: плотная картонная коробка. Обязательно подпишите на ней содержимое.

2-й вариант — только для цветов: плотный пакет с перфорацией. Наполнитель не должен высыпаться через отверстия.



Луковицы и клубни не должны быть мягкими, повреждёнными, с признаками заплесневения или с проростками. Поставлять их только в одной сетке нельзя



Товары для сада и дачи


Дополнительная информация по упаковке саженцев:



Р – квадратный горшок, измеряется в см, то есть Р8 – горшок со стороной 8 см.
С – круглый горшок измеряется в литрах, то есть С1 – горшок объёмом 1 литр.

Поставлять саженцы можно только в горшках размером меньше Р15 или С1,5. Исключение – кипарисовые растения.

Примеры допустимых и недопустимых размеров и густоты побега:



Одежда, обувь, аксессуары

← В начало

Одежда и аксессуары:

Упакуйте товар в прозрачный полиэтиленовый пакет полностью не меньше 50 мкм — так, чтобы:

- пакет был плотно закрыт;
- выступающие части товара — фурнитура, ручки у сумок, ремни — находились внутри упаковки или были доупакованы дополнительно;
- товар можно было распознать, не вскрывая упаковку;
- маркировка и баркод легко считывались через пакет или были продублированы на нём.

Убедитесь, что товар из нескольких частей полностью укомплектован: например брюки и пояс к ним упакованы в один пакет. По возможности скрепите части между собой. При этом каждый товар должен иметь свою индивидуальную упаковку — положить, к примеру, 5 рубашек в один пакет нельзя

Верхнюю одежду на вешалке положите в плотный пакет по форме предмета и запаяйте его со всех сторон. **Для шуб и дублёнок обязательно наличие маркировки КИЗ.**

Сумки и рюкзаки из кожи, эко-кожи и полиуретана наполните полиэтиленом, бумагой, поролоном или другими лёгкими материалами, чтобы товар сохранял форму.

Очки и оправы положите в пластиковый футляр или коробку по размеру предмета. Футляр дополнительно защитите полиэтиленовым пакетом, запаянным со всех сторон. Поверх пакета продублируйте баркод товара.



Обувь:

Оберните обувь специальной бумагой или сложите в индивидуальные мешочки. Затем упакуйте пару в коробку и положите туда поглотитель влаги — например, пакетик с силикагелем;

Крышку коробки зафиксируйте резинкой, скотчем или наклейками, чтобы она не открылась при транспортировке. Также можно обернуть коробку термоусадочной плёнкой.

Коробка нужна для упаковки всех типов обуви, включая резиновые сапоги. Исключение — резиновые шлёпанцы и тапочки — их можно поставлять в зип-пакете плотностью не меньше 50 мкм

Электроника и бытовая техника

Требования к упаковке ювелирных изделий зависят от модели продаж

Для модели продаж «Склад WB» (FBW):

Общие требования:

- Любая электроника и бытовая техника должна быть в заводской упаковке.
- Если вы отгружаете партию товаров в транспортировочном коробе, то из маркировки на нём должен быть только ШК короба. Всю прочую лишнюю маркировку удалите с короба или полностью заклейте.

Товары с серийными номерами и IMEI

К таким товарам относятся смартфоны, планшеты, стилусы, смарт-часы, наушники, гарнитур, ноутбуки, моноблоки, компьютеры и компьютерная периферия, клавиатуры, мыши, колонки, игровые консоли, очки виртуальной реальности, MP3-плееры, мультитайлеры, фены, выпрямители волос, увлажнители, очистители воздуха, пылесосы, брелоки-локаторы и другие виды.

- Каждую единицу товара уложите в транспортировочный короб без дополнительной упаковки.
- Проверьте, что баркоды, серийные номера и IMEI на упаковке товаров чёткие, без повреждений и затёртостей.
- Расположите товары в коробе так, чтобы маркировку было хорошо видно и удобно сканировать. Если она не считается сканером во время приёма, товар признают обезличенным и не примут.



Другим товарам в категориях «Электроника» и «Бытовая техника», которые здесь не упоминаются, при поставке достаточно быть в заводской упаковке. Дополнительная упаковка для них не требуется.

Комплекты товаров или подарочные наборы

Например, это комплект смартфон + смарт-часы + чехол.

1. Сложите все части комплекта в одну коробку. Если в ней осталось пустое пространство, заполните его амортизирующими материалами – пузырчатой плёнкой, пенопластом или воздушными пакетами.
2. Дополнительно оберните коробку пузырчатой плёнкой и положите в сейф-пакет.
3. Поверх дополнительной упаковки наклейте маркировку товара, который указан в карточке как основной – его баркод, серийный номер и, если есть, IMEI.

Сплит-системы, кондиционеры, кухонные вытяжки, плиты с духовкой

Сложите все составные части товара в одну коробку.

Если это невозможно:

1. На каждой коробке укажите, что это одна из частей комплекта и общее количество таких частей. Например, если частей 3, укажите на коробках «1 из 3», «2 из 3», «3 из 3».
2. На каждую коробку наклейте надпись «Не разделять».
3. Плотно скрепите все коробки между собой стяжками, полиэтиленовой плёнкой или скотчем.
4. Перед отправкой на склад, убедитесь, что конструкция не развалится при перемещении, подъёме или других действиях.
5. Проверьте, что маркировку на скреплённых между собой коробках хорошо видно и удобно сканировать.

Электроника и бытовая техника



Требования к упаковке ювелирных изделий зависят от модели продаж

Для модели продаж «Маркетплейс» (FBS):

Общие требования:

- Любая электроника и бытовая техника должна быть упакована по схеме **«заводская упаковка + дополнительная упаковка»**.
- Пустое пространство внутри дополнительной упаковки обязательно заполняйте амортизирующими материалами — пенопластом, воздушными пакетами или пузырчатой плёнкой. Так товар будет лучше защищён от ударов и давления при транспортировке.
- На транспортировочной упаковке должен быть только стикер заказа и наклейка «Хрупкое». Для крупной бытовой техники — стикер заказа, наклейка «Хрупкое» и манипуляционные знаки. Другую лишнюю маркировку удалите или полностью заклейте.




На всех вариантах упаковки должна быть заметная маркировка о хрупком товаре

Правила дополнительной упаковки

Поверх заводской упаковки товаров используйте дополнительную упаковку согласно этой таблице:

Тип товара		Упаковка
Мелкая электроника	планшеты, телефоны, смартфоны и аксессуары, наушники и гарнитуры, смарт-часы, фитнес-браслеты, MP3 плееры.	1-й способ: пузырчатая пленка + сейф-пакет; 2-й способ: воздушный пакет Airbag или пузырчатая пленка + коробка, заклеить скотчем
	ноутбуки, комплектующие для ПК и ноутбуков;	
	игровые консоли и игры, VR-очки и прочая мелкая электроника;	
Стайлеры и мультистайлеры, фены, выпрямители волос		
Мелкая бытовая техника, моноблоки, компьютеры и периферия, аудио- и видеотехника		Воздушный пакет Airbag или пузырчатая пленка + коробка, заклеить скотчем
Телевизоры		1-й способ: только заводская упаковка без дополнительной упаковки; 2-й способ: пенопласт + коробка, заклеить скотчем
Комплект из нескольких товаров или подарочный набор		1. Сложите все предметы в одну коробку. 2. Дополнительно оберните коробку пузырчатой пленкой и положите в сейф-пакет.

Продолжение на следующей странице 

Электроника и бытовая техника



Для модели продаж «Маркетплейс» (со склада продавца):

Тип товара	Упаковка
Сплит-системы, кондиционеры, кухонные вытяжки, плиты с духовкой	Сложите все составные части товара в одну коробку. Если это невозможно: <ol style="list-style-type: none">1. На каждой коробке укажите, что это одна из частей комплекта и общее количество таких частей. Например, если частей 3, укажите на коробках «1 из 3», «2 из 3», «3 из 3».2. На каждую коробку наклейте надпись «Не разделять».3. Плотно скрепите все коробки между собой стяжками, полиэтиленовой плёнкой или скотчем.4. Перед отправкой на склад, убедитесь, что конструкция не развалится при перемещении, подъёме или других действиях.5. Стикер заказа наклейте только на одну коробку из комплекта.6. Проверьте, что всю маркировку хорошо видно и удобно сканировать.
Крупная бытовая техника и электроника	<u>1-й способ</u> : только заводская упаковка без дополнительной упаковки; <u>2-й способ</u> : пенопласт + коробка, заклеить скотчем + манипуляционные знаки

Товары для взрослых 18+

Изделие в заводской коробке доупакуйте в непрозрачный пакет.
Если заводской коробки нет, положите товар в коробку по форме предмета, а затем в непрозрачный пакет.

 **Прозрачная упаковка недопустима**

Не пишите на маркировке название товара — достаточно указать артикул.

Для доупаковки можно использовать сейф-пакет, наклеив на него только баркод товара, без указания другой информации. Сотрудники склада не будут вскрывать сейф-пакет при приёмке на складе.

Автомобильные товары

Аккумуляторы:

Упакуйте товар в герметичную термоусадочную плёнку или герметичный пакет плотностью 100-120 мкм. Далее:

1-й вариант: пенопласт со всех сторон толщиной минимум 2 см + коробка;

2-й вариант: пенопласт сверху и снизу толщиной минимум 2 см + 3 слоя пузырчатой плёнки + коробка.

В обоих случаях сделайте к коробке ручку для переноски и наклейте сверху информационный лист с указаниями по транспортировке:



Автомобильные масла:

Используйте один из этих вариантов упаковки:

- 5 слоёв пузырчатой плёнки
- 3 слоя пузырчатой плёнки + плотный пакет
- 3 слоя пузырчатой плёнки + коробка
- 1 слой пузырчатой плёнки + воздушный пакет Airbag + коробка



Шины для автомобилей и мотоциклов:

1-й вариант: шиномонтажный полиэтиленовый пакет плотностью не менее 18 мкм, зафиксировать скотчем;

2-й вариант: частично обмотать товар стрейч-плёнкой и зафиксировать её скотчем, чтобы поверх нанести маркировку.



Требования к упаковке ювелирных изделий зависят от модели продаж

Для модели продаж «Склад WB» (FBW):

Каждое ювелирное изделие должно иметь навесную бирку с его уникальным идентификационным номером (УИН). На этой же бирке разместите баркод изделия. Бирку нужно прикрепить к изделию и запломбировать — так, чтобы её нельзя было снять, не повредив пломбу или пломбировочную леску.



Упакуйте каждое ювелирное изделие в прозрачный зип-пакет или в прозрачный пластиковый мини-контейнер — так, чтобы:

1. Изделие было хорошо видно сквозь упаковку;
2. Можно было беспрепятственно отсканировать с бирки баркод и УИН изделия.



Прозрачный мини-контейнер используйте для хрупких, объёмных и полых изделий — например, колец или серёг. Бирку с УИН разместите снаружи контейнера.



Упаковывая плоские изделия — например, браслеты и цепи — вложите в прозрачный зип-пакет жёсткую подложку. Бирку с УИН разместите с другой стороны подложки, чтобы она не загромождала само изделие.



Использовать сейф-пакет для упаковки каждого изделия нельзя — это усложнит проверку товара во время приёмки и сильно увеличит её время. При этом всю партию изделий можно упаковать в сейф-пакет или коробку

Если к изделию прилагается подарочная или брендированная упаковка, упакуйте её в зависимости от типа:

- **плоскую** — конверты или мешочки — вложите в зип-пакет с изделием, но так, чтобы упаковка не загромождала само изделие и его бирку;
- **объёмную** — футляры или коробки — сложите в отдельный сейф-пакет или короб и отгрузите его вместе с украшениями.

Подарочных и брендированных упаковок всех типов должно быть с запасом — на 30% больше, чем изделий. Так украшение можно будет переупаковать, если упаковка потеряет товарный вид во время доставки к покупателям и обратно в случае возврата.

Ювелирная продукция



Требования к упаковке ювелирных изделий зависят от модели продаж

Для модели продаж «Маркетплейс» (FBS):

Каждое ювелирное изделие должно иметь навесную бирку с его уникальным идентификационным номером (УИН).

Бирку нужно прикрепить к изделию и запломбировать — так, чтобы её нельзя было снять, не повредив пломбу или пломбировочную леску.

Каждое изделие должно иметь защитную упаковку и быть уложено в отдельный сейф-пакет.

Украшения в подарочной или брендированной упаковке:

- **жёсткой** — коробках или футлярах: если такая упаковка может защитить изделие от повреждений, положите изделие в неё, а саму упаковку заверните в пузырчатую плёнку или надувной воздушный пакет airbag. Затем вложите в сейф-пакет.
- **мягкой** — пакетах или мешочках: положите изделие вместе с биркой в прозрачный пластиковый мини-контейнер, а затем вложите в подарочную или брендированную упаковку. Затем вложите в сейф-пакет.

Украшения без подарочной или брендированной упаковки:

- **хрупкие, объёмные полые изделия** — кольца, серьги: положите в прозрачный пластиковый мини-контейнер, оберните пузырчатой плёнкой и вложите в сейф-пакет.
- **плоские** — цепи, браслеты: закрепите на жёсткой подложке внутри зип-пакета, оберните пузырчатой плёнкой и вложите в сейф-пакет.



WB Партнёры

Желаем успехов и плодотворного
сотрудничества!